

COD	DENUMIRE INDICATORI	SOLD LA INCEPUTUL PERIOADEI	SOLD LA SFARSITUL PERIOADEI
01003	1.Active fixe necorporale (ct.2030000+2050000+2060000+2080100+2080200+2330000-2800300-2800500-2800800-2900400-2900500-2900800-2930100*)	540.363	491.683
01004	2.Instalatii tehnice, mijloace de transport, animale, plantatii, mobilier, aparatura birotica si alte active corporale (ct.2130100+2130200+2130300+2130400+2140000+2310000-2810300-2810400-2910300-2910400-2930200*)	134.353	144.250
01005	3.Terenuri si cladiri (ct.2110100+2110200+2120000+2310000-2810100-2810200-2910100-2910200-2930200)	47.604.269	47.633.394
01007	5.Active financiare necurente (investitii pe termen lung) peste un an (ct.2600100+2600200+2600300+2650000+2670201+2670202+2670203+2670204+2670205+2670208-2960101-2960102-2960103-2960200), din care:	6.860	6.860
01008	Titluri de participare (ct.2600100+2600200+2600300-2960101-2960102-2960103)	6.860	6.860
01015	7.TOTAL ACTIVE NECURENTE (rd.03+04+05+06+07+09)	48.285.845	48.276.187
01019	1.Stocuri (ct.3010000+3020100+3020200+3020300+3020400+3020500+3020600+3020700+3020800+3020900+3030100+3030200+3040100+3040200+3050100+3050200+3070000+3090000+3310000+3320000+3410000+3450000+3460000+3470000+3490000+3510100+3510200+3540100+3540500+3540600+3560000+3570000+3580000+3590000+3610000+3710000+3810000+/-3480000+/-3780000-3910000-3920100+3920200-3930000-3940100-3940500-3940600-3950100-3950200-3950300-3950400-3950600-3950700-3950800-3960000-3970000-3980000)	581.057	568.642
01023	Creante bugetare (ct.4310100**+4310200**+4310300**+4310400**+4310500**+4310700**+4370100**+4370200**+4370300**+4420400+4420800**+4440000**+4460000**+4480200+4610102+4630000+4640000+4650100+4650200+4660401+4660402+4660500+4660900+4810101**+4810102**+4810103**+4810900**+4820000**+4970000), din care:	802.238	1.317.478
01024	Creantele bugetului general consolidat (ct.4630000+4640000+4650100+4650200+4660401+4660402+4660500+4660900-4970000)	802.238	1.317.478
01027	Imprumuturi pe termen scurt acordate (ct.2670101+2670102+2670103+2670104+2670105+2670108+2670601+2670602+2670603+2670604+2670605+2670609+4680101+4680102+4680103+4680104+4680105+4680106+4680107+4680108+4680109+4690103+4690105+4690106+4690108+4690109)		
01030	Total creante curente (rd.21+23+25+27)	802.238	628.764
01033	Conturi la trezorerie, casa in lei. (ct.5100000+5120101+5120501+5130101+5130301+5130302+5140101+5140301+5140302+5150101+5150103+5150301 301 +5150500+5150600+5160101+5160301+5160302+5170101+5170301+5170302 70302 +5200100+5210100+5210300+5230000+5250101+5250102+5250301+5250302 50302		1.946.242

COD	DENUMIRE INDICATORI	SOLD LA INCEPUTUL PERIOADEI	SOLD LA SFARSITUL PERIOADEI
01035	+5250400+5260000+5270000+5280000+5290101+5290201+5290301+5290400 +5290901+5310101+5500101+5520000+5550101+5550400+5570101+5580101 +5580201+5590101+5600101+5600300+5600401+5610100+5610300+5620101 +5620300+5620401+5710100+5710300+5710400+5740101+5740102+5740301 +5740302+5740400+5750100+5750300+5750400-7700000 Conturi la institutii de credit, BNR, casa in valuta (ct.5110101+5110102+5120102+5120402+5120502+5130102+5130202+5140102+5140202+5150102+5150202+5150302+5160102+5160202+5170102+5170202+5290102+5290202+5290302+5290902+5310402+5410102+5410202+5500102+5550102+5550202+5570202+5580102+5580202+5580302+5580303+5590102+5590202+5600102+5600103+5600402+5620102+5620103+5620402)	764.881	414.994
01040	Total disponibilitati si alte valori (rd.33+33.1+35+35.1)	193	170
01045	7.TOTAL ACTIVE CURENTE (rd.19+30+31+40+41+41.1+42)	765.074	415.164
01046	8.TOTAL ACTIVE (rd.15+45)	2.148.369	2.930.048
01055	3.Provizioane (ct.1510201+1510202+1510203+1510204+1510208)	50.434.214	51.206.235
01058	TOTAL DATORII NECURENTE (rd.52+54+55)	421.928	380.849
01060	1.Datorii comerciale, avansuri si alte decontari (ct.2690100+4010100+4030100+4040100+4050100+4080000+4190000+4620101+4620109+4730109+4810101+4810102+4810103+4810200+4810300+4810900+4820000+4830000+4890000+5090000+5120800), din care:	421.928	380.849
01061	Datorii comerciale si avansuri (ct.4010100+4030100+4040100+4050100+4080000+4190000+4620101), din care:	626.574	23.046
01062	2.Datorii catre bugete (ct.4310100+4310200+4310300+4310400+4310500+4310700+4370100+4370200+4370300+4400000+4410000+4420300+4420800+4440000+4460000+4480100+4550501+4550502+4550503+4620109+4670100+4670200+4670300+4670400+4670500+4670900+4730109+4810900+4820000),din care:	618.248	23.046
010631	Contributii sociale (ct.4310100+4310200+4310300+4310400+4310500+4310700+4370100+4370200+4370300)	61.675	61.530
01065	3.Datorii din operatiuni cu Fonduri externe nerambursabile si fonduri de la buget,alte datorii catre alte organisme internationale (ct.4500200+4500400+4500600+4510200+4510401+4540402+4540409+4510601+4510602+4510603+4510605+4510606+4510609+4520100+4520200+4530200+4540200+4540401+4540402+4540601+4540602+4540603+4550200+4550401+4550402+4550403+4550404+4560400+4580401+4580402+4580501+4580502+4590000+4620103+4730103+4760000)	44.274	45.587
01070	4.Imprumuturi pe termen scurt-sume ce urmeaza a fi platite intr-o perioada de pana la un an (ct.5180601+5180603+5180604+5180605+5180606+5180608+5180609+5180800+5190101+5190102+5190103+5190104+5190105+5190106+5190107+5190108+5190109+5190110+5190180+5190190)	105.911	105.911
01072	6.Salarile angajatilor (ct.4210000+4230000+4260000+4270100+4270300+4280101)	83.457	628.764
01073	7.Alte drepturi cuvenite altor categorii de persoane (pensii, indemnizatii de		95.959

COD	DENUMIRE INDICATORI	SOLD LA INCEPUTUL PERIOADEI	SOLD LA SFARSITUL PERIOADEI
	somaj, burse) (ct.4220100+4220200+4240000+4260000+4270200+4270300+4290000+4380000), din care:	26.228	25.690
01078	10.TOTAL DATORII CURENTE (rd.60+62+65+70+71+72+73+74+75)	903.845	940.900
01079	11.TOTAL DATORII (rd.58+78)	1.325.773	1.321.749
01080	12.ACTIVE NETE = TOTAL ACTIVE - TOTAL DATORII = CAPITALURI		
01084	PROPRII (rd.80=rd.46-79=rd.90)	49.108.441	49.884.486
01085	1.Rezerve, fonduri (ct.1000000+1010000+1020101+1020102+1030000+1040101+1040102+1050100+1050200+1050300+1050400+1050500+1060000+1320000+1330000+1390100)	44.670.942	44.909.044
01087	2.Rezultatul reportat (ct.1170000-sold creditor)	2.422.639	4.445.697
01090	4.Rezultatul patrimonial al exercitiului (ct.1210000-sold creditor)	2.014.860	529.745
	6.TOTAL CAPITALURI PROPRII (rd.84+85-86+87-88)	49.108.441	49.884.486

Conducatorul institutiei

NICOLAE PETRU



Conducatorul compartimentului financiar- contabil

NIŢU CARMEN

CONTUL DE REZULTAT PATRIMONIAL

31.03.2015

pag.: 1 - lei -

COD	DENUMIRE INDICATORI	An precedent	An curent
02002	1. Venituri din impozite, taxe, contributii de asigurari si alte venituri ale bugetelor (ct.7300100+7300200+7310100+7310200+7320100+7330000+7340000+7350100 + 7350200+7350300+7350400+7350500+7350600+7360100+7390000+7450100+ 7450200+7450300+7450400+7450500+7450900+7460100+7460200+7460300+ 7460900)	1.642.563	1.570.481
02003	2. Venituri din activitati economice (ct.7210000+7220000+7510100+7510200+/-7090000)	2.890	16.512
02004	3. Finantari, subventii, transferuri, alocatii bugetare cu destinatie speciala (ct.7510500+7710000+7720100+7720200+7740100+7740200+7750000+ 7760000+7780000+7790101+7790109)	5.696	6.903
02005	4. Alte venituri operationale (ct.7140000+7180000+7500000+7510300+7510400+ 7810200+7810300+7810401+7810402+7770000)	65.341	119.531
02006	TOTAL VENITURI OPERATIONALE (rd.02+03+04+05)	1.716.490	1.713.427
02008	1. Salarii si contributiile sociale aferente angajatilor (ct.6410000+6420000+6450100+ 6450200+6450300+6450400+6450500+6450600+6450800+6460000+6470000)	428.121	494.593
02009	2. Subventii si transferuri (ct.6700000+6710000+6720000+6730000+6740000+ 6750000+6760000+6770000+6780000+6790000)	81.654	90.062
02010	3. Stocuri, consumabile, lucrari si servicii executate de terti (ct.6010000+6020100+ 6020200+6020300+6020400+6020500+6020600+6020700+6020800+6020900+ 6030000+6060000+6070000+6080000+6090000+6100000+6110000+6120000+ 6130000+6140000+6220000+6230000+6240100+6240200+6260000+6270000+ 6280000+6290100)	320.721	311.269
02011	4. Cheltuieli de capital, amortizari si provizioane (ct.6290200+6810100+ 6810200+6810300+6810401+6810402+6820101+6820109+ 6820200+6890100+6890200)	114.284	287.758
02012	5. Alte cheltuieli operationale (ct.6350000+6540000+6580101+6580109)	92.206	529.745
02013	TOTAL CHELTUIELI OPERATIONALE (rd.08+09+10+11+12)	1.036.986	1.183.682
02015	- EXCEDENT (rd.06-rd.13)	679.504	529.745
02023	- EXCEDENT (rd.15+20-16-21)	679.504	529.745
02031	- EXCEDENT (rd.23+28-24-29)	679.504	529.745

Conducatorul institutiei

NICOANCA PETRU



Conducatorul compartimentului
financiar- contabil

NIŢU CARMEN

SITUATIA FLUXURILOR DE TREZORERIE

31.03.2015

pag.: 1 - lei -

COD	DENUMIRE INDICATORI	Total	Casa in valuta	Alte disponibilitati
04002	1. Incasari	358		358
04003	2. Plati	381		381
04004	3. Numerar net din activitatea operationala (rd.02-rd.03)	-23		-23
04013	IV CRESTEREA (DESCRSTEREA) NETA DE NUMERAR SI ECHIVALENT DE NUMERAR (rd.04+rd.08+rd.12)	-23		-23
04014	V NUMERAR SI ECHIVALENT DE NUMERAR LA INCEPUTUL PERIOADEI	193		193
04017	VI NUMERAR SI ECHIVALENT DE NUMERAR LA FINELE PERIOADEI(rd.13+14+15-16)	170		170

Conducatorul institutiei

Conducatorul compartimentului financiar- contabil

TOTAL JUDET ARAD

pag. 1 - lei -

DENUMIRE INDICATORI	COD	Sold la inceputul anului	Sold la finele perioadei	
			TOTAL	Din care: aferez sumelor angajate cu prevederi bugetare
PLATI RESTANTE-TOTAL (rd.150+300) din care: -sub 30 de zile(rd.151+301)	40001 40002	1.519 1.519		
PLATI RESTANTE - TOTAL SECTIUNEA DE FUNCTIONARE (rd.160+170+240+250+270+280+290) din care: -sub 30 de zile(rd.161+171+241+251+271+281+291)	40150 40151 40160	1.519 1.519 1.519		
Fi restante catre furnizori,creditori din operatii comerciale (ct.4010100,ct.4030100,ct.4620101,ct.4620109) (rd.161+162+163+165+166) din care: -sub 30 de zile	40161	1.519 1.519		

Conducatorul institutiei



Conducatorul compartimentului financiar contabil

TOTAL JUDEȚ ARAD


pag. 2 - lei -

DENUMIRE INDICATORI	COD	Sold la începutul anului	Sold la finele perioadei	
			TOTAL	Din care: aferez sumelor angajate cu prevederi bugetare
PLATI RESTANTE-TOTAL (rd.150+300) din care: -sub 30 de zile(rd.151+301)	42001 42002 42150	1.519 1.519 1.519		
PLATI RESTANTE - TOTAL SECTIUNEA DE FUNCTIONARE (rd.160+170+240+250+270+280+290) din care: -sub 30 de zile(rd.161+171+241+251+271+281+291)	42151 42160	1.519 1.519		
Plati restante catre furnizori,creditori din operatii comerciale (ct.4010100,ct.4030100,ct.4620101,ct.4620109) (rd.161+162+163+165+166) din care: -sub 30 de zile	42161	1.519 1.519		

Conducatorul institutiei

Conducatorul compartimentului financiar contabil





(

DISPONIBIL DIN MIJLOACE CU DESTINATIE SPECIALA

31.03.2015

- lei -

DENUMRE INDICATORI	COD	DISPONIBIL LA INCEPUTUL ANULUI	INCASARI	PLATI	DISPONIBIL LA SFARSITUL PERIOADEI
TOTAL (rd.02 la 15)	05001	2.223	358	381	2.200
- Sume primite ca donatii si sponsorizari (ct.5500101, ct.5500102/analitice distincte)	05002	2.030			2.030
- Garantii materiale retinute gestionarilor conform Legii nr.22/1969 (ct.5500101, ct.5500102/analitice distincte)	05003	193	358	381	170

Conducatorul institutiei,



Conducatorul compartimentului
financiar-contabil


**Situatia activelor si datoriilor institutiilor publice
din administratia locala
31.03.2015**

pag.: 1 - lei -

COD	DENUMIRE INDICATORI	Sold la inceputul anului	Sold la sfarsitul perioadei
18005	Disponibilitati in lei ale institutiilor publice locale si ale institutiilor publice de subordonare locala, la trezorerii (ct.5100000+5120101+5120501+5150101+5150103+5150500+5150600+5160101+5160301+5160302+5170101+5170301+5170302+5210100+5210300+5280000+5290201+5290301+5290400+5290901+5500101- 5520000+5550101+5570101+5580101+5580201+5600101+5600300+5610100+5610300+5620101+5620300-7700000), din care:		
18008	Total (in baze cash) (rd.04+05)	764.881	414.994
18010	Total (in baze accrual)(rd.08+09)	764.881	414.994
18032	Disponibilitati ale institutiilor publice locale si ale institutiilor de subordonare locala	764.881	414.994
(la institutiile de credit rezidente		
	(ct.5110101+5110102+5120102+5120402+5120502+		
18036	5150102+ 5150202+5160102+5160202+5170102+5170202+5290202+5290302+		
18038	5290902+5500102+5550102+5570202+5580102+5580302+5600102		
	+5600103+5620102+5620103), din care:	193	170
18036	Total (in baze cash) (rd.32+35)	193	170
18038	Total (in baze accrual) (rd.36+37)	193	170
18131	Actiuni necotate detinute de autoritatile locale la societati nefinanciare (ct.2600200-2960102)(S11)	5.000	5.000
18134	Total (la valoarea contabila neta (la valoarea de intrare mai putin		
	ajustarile cumulate pentru pierderea de valoare) (rd.131+132+133)		
18141	Participatiile autoritatilor locale la alte societati care nu sunt organizate pe		
	actiuni (regii autonome, srl, comandita, etc.) (ct.2600300-2960103)	1.860	1.860
18142	Total (la valoarea de intrare mai putin ajustarile cumulate pentru pierderea de		
	valoare) (rd.141)	1.860	1.860
18176	1.Creante ale bugetului local (ct.4640000-4970000). Total (rd.177+178+179+183),		
(din care:	802.238	1.317.478
18177	- de la gospodariile populatie (S14)	351.846	625.469
18178	- de la societati nefinanciare (S11)	450.392	692.009
18185	Total creante (rd.176+184)	802.238	1.317.478
18203	1.Sume datorate tertilor reprezentand garantii si cautiuni aflate in conturile		
	institutiilor publice (ct.4280101+4280201+4620101+4620109). Total (rd.204+205+		
	206), din care:	150	100
18204	- salariatilor (gospodariile populatiei)(S143)	150	100
182671	Sume primite din excedentul anului precedent pentru acoperirea golurilor temporare		
de	de		
	casa si pentru finantarea cheltuielilor sectiunii de dezvoltare		
	(ct.5190107+5190190)		
18268	Total(in baze cash)(rd.262+266+267+267.1)		628.764
18275	Total (in baze accrual) (cash+dobanzi) (rd.268+274)		628.764
18320	Datorii comerciale curente legate de livrari de bunuri si servicii (ct.4010100+		
	4030100+ 4040100+4050100+4080000+4190000+4620101).		
	Total (rd.321+322+326+327) din care catre:	618.248	23.046
	-Societati nefinanciare (S11)	618.248	23.046
18331	Datoriile institutiilor publice din administratia locala catre bugete (ct.4420300+		
	4310100+4310200+4310300+4310400+4310500+4310700+4370100+4370200+		
	4370300+4420800+4440000+4460000+4480100)	57.809	61.530

COD	DENUMIRE INDICATORI	Sold la inceputul anului	Sold la sfarsitul perioadei
18332	Salariile angajatilor (ct.4210000+4230000+4260000+4270100+4270300+4280101)	83.457	95.959
18333	Alte drepturi cuvenite altor categorii de persoane (ct.4260000+4270200+4270300+4290000+4380000)	26.228	25.690
18335	Total (rd.331+332+333+334)	167.494	183.179
18341	Avansuri primite de la Autoritatile de Certificare / Autoritatile de Management / Agentiile de Plati - FORNDURI EXTERNE NERAMBURSABILE POSTADERARE		
183421	SI FONDURI DE LA BUGET(ct.4580501+4580502) Provizioane necurente (ct.1510201+1510202+1510203+1510204+1510208), din care:	105.911	105.911
183422	Provizioane necurente, constituite conform OMFP416/2013 reprezentand arierate in litigiu (din soldul ct.1510201)	421.928	380.849
		421.928	380.849

Conducatorul institutiei



Conducatorul compartimentului financiar- contabil

Situatia unor indicatori referitori la protectia copilului
si a persoanelor cu handicap
31.03.2015

pag.: 1

COD	DENUMIRE	NUMAR
08006	Persoane cu handicap institutionalizate in unitati de protectie speciala a persoanelor cu handicap	2
08008	Indemnizatii lunare alocate persoanelor cu handicap grav	33

Conducatorul institutiei




Conducatorul compartimentului
financiar- contabil

A handwritten signature in black ink, written over the text 'Conducatorul compartimentului financiar- contabil'.


Situatia platilor efectuate si a sumelor declarate pentru cota-parte aferenta cheltuielilor finantate din FEN postaderare 31.03.2015

Cod indicator	Deunmirea programului cu finantare UE	A	01	02	03	04	05	06	07	08	09	10	
												Suma rezultate din negocieri deduse din sumele solicitate la rambursare aferente cheltuielilor efectuate in anul curent	Suma rezultate din negocieri deduse din sumele solicitate la rambursare aferente cheltuielilor efectuate in anul precedent
			Plati efectuate de la titlul 56 si 58	Plati efectuate pentru cota-parte FEN (alinia(2))	Suma in curs de solicitare la rambursare aferente cheltuielilor efectuate in anul curent	Suma rambursare solicitate la rambursare aferente cheltuielilor efectuate in anul curent	Suma rambursate neautorizate de autoritatea de management aferente cheltuielilor efectuate in anul curent	Suma neautorizate dedusa din rezultate rambursate solicitate la rambursare aferente cheltuielilor efectuate in anul curent	Prefinantare dedusa din rezultate rambursate solicitate la rambursare aferente cheltuielilor efectuate in anul curent	Suma rezultate din negocieri deduse din sumele solicitate la rambursare aferente cheltuielilor efectuate in anul curent	Suma rezultate din negocieri deduse din sumele solicitate la rambursare aferente cheltuielilor efectuate in anul curent	Suma rezultate din negocieri deduse din sumele solicitate la rambursare aferente cheltuielilor efectuate in anul curent	Suma rezultate din negocieri deduse din sumele solicitate la rambursare aferente cheltuielilor efectuate in anul curent
10004	Programa din Fondul European Agricol de Dezvoltare Rurala (FEADR) (5604)												
10040	Total (codul la 29)												

Conducatorul institutiei



Conducatorul compartimentului financiar-contabil




Situatia platilor efectuate
din fonduri externe nerambursabile (FEN) postdecare (titlu 56 si titlu 58) la data de
31.03.2015

Pag: 1 - lei -

Denumirea		A										
Total plati (titlu VIII cod56+		Total plati (titlu VIII cod56)										
Total plati (titlu VIII cod56+		Total plati (titlu VIII cod56)										
		01	02	03	04	05	06	07	08	09	10	11
Buget de	stat (s 01- stat)	Buget local (s 02- local)	Buget asigurarii (s 03- stat bass)	Buget asigurarii (s 04- somaj)	Buget asigurarii (s 04- somaj)	Buget fondului national unic (s 05- sanatate de sanatate)	Buget institutii publice si activitatilor financiare externe nerambursabile sau partial din venituri proprii (s10-local)	Buget fondurilor externe nerambursabile (s08-stat+ local)	Buget creditelor externe (s06- stat+ local)	Buget activitatilor financiare integrale sau activitatilor financiare externe din venituri proprii (s20- stat+ asigurari+ autonome)	Buget institutii publice si activitatilor financiare integrale sau activitatilor financiare externe din venituri proprii (s10- stat+ autonome)	
			1.328									
			1.328									
			1.328									

Conducatorul institutiei



Conducatorul compartimentului financiar- contabil



Capi-Sub-capi-Sub-Par-Grupa / Titlu	Ar-col	Al-ne-at	A			B	1	2	3=4+5	4	5	6	7	8=3-6-7
			tot	capit-ol	Sub-capi-ol									
Denumire indicator	bugetare	anuale	aprobate	la finele	perioadei	de raportare	Prevederi	bugetare	trimestrale	cunulate	Drepturi constatate			
											Total,	din care:	din anul	din anii
0001 02	TOTAL VENITURI-BUGET LOCAL	4 862.340	2.185.180	3.135.947	802.238	1.798.364	1.317.891	1.317.891	1.317.891	1.042.627	1.798.364	1.317.891	1.317.891	1.317.891
0002	I. VENITURI CURENTE	3.649.670	990.010	2.505.591	802.238	1.168.008	1.317.891	1.317.891	1.042.627	1.798.364	1.317.891	1.317.891	1.317.891	1.317.891
0003	A. VENITURI FISCALE	3.469.870	921.530	2.152.364	565.829	1.090.045	1.042.627	1.042.627	1.042.627	1.798.364	1.090.045	1.042.627	1.042.627	1.042.627
0004	A1. IMPOZIT PE VENIT, PROFIT SI CASTIGURI	864.360	216.340	295.852	295.852	295.852	295.852	295.852	295.852	295.852	295.852	295.852	295.852	295.852
0300 02	CASTIGURI DIN CAPITAL	864.360	216.340	295.852	295.852	295.852	295.852	295.852	295.852	295.852	295.852	295.852	295.852	295.852
0300 02	A1.2 IMPOZIT PE VENIT, PROFIT SI CASTIGURI	864.360	216.340	295.852	295.852	295.852	295.852	295.852	295.852	295.852	295.852	295.852	295.852	295.852
0302	IMPOZIT PE VENIT	51.360	12.840	8.473	8.473	8.473	8.473	8.473	8.473	8.473	8.473	8.473	8.473	8.473
0402 18	Impozitul pe veniturile din transferul proprietatilor imobiliare din patrimoniul personal	51.360	12.840	8.473	8.473	8.473	8.473	8.473	8.473	8.473	8.473	8.473	8.473	8.473
0402	COTE SI SUME DEFALCATE DIN IMPOZITUL PE	51.360	12.840	8.473	8.473	8.473	8.473	8.473	8.473	8.473	8.473	8.473	8.473	8.473
0402 01	Cote defalcate din impozitul pe venit	582.000	145.500	216.648	216.648	216.648	216.648	216.648	216.648	216.648	216.648	216.648	216.648	216.648
0402 01	VENIT	813.000	203.500	287.379	287.379	287.379	287.379	287.379	287.379	287.379	287.379	287.379	287.379	287.379
0402 01	Sume alocate din cotele defalcate	582.000	145.500	216.648	216.648	216.648	216.648	216.648	216.648	216.648	216.648	216.648	216.648	216.648
0700 02	A3 IMPOZITE SI TAXE PE PROPRIETATE	510.940	155.470	868.957	272.237	596.720	629.279	629.279	14.515	596.720	596.720	596.720	596.720	596.720
0702	IMPOZITE SI TAXE PE PROPRIETATE	510.940	155.470	868.957	272.237	596.720	629.279	629.279	14.515	596.720	596.720	596.720	596.720	596.720
01	Impozit si taxa pe cladiri	213.200	55.690	474.986	185.450	289.536	394.840	394.840	5.264	289.536	289.536	289.536	289.536	289.536
01	Impozit pe cladiri de la persoane fizice	113.530	30.770	161.402	51.738	109.664	102.763	102.763	5.264	109.664	109.664	109.664	109.664	109.664
0702 01 02	Impozit si taxa pe cladiri de la persoane juridice	99.670	24.920	313.584	133.712	179.872	292.077	292.077	14.515	179.872	179.872	179.872	179.872	179.872
0702 02	Impozit si taxa pe teren	279.990	90.910	386.831	86.787	300.041	331.439	331.439	14.515	300.041	300.041	300.041	300.041	300.041

Capi- Sub- Pa- Gru- Ar- All-	tol capi- ra- pa / titlu col at	Denumire indicator	A							B	
			1	2	3=4+5	4	5	6	7	8=3-6-7	
Prevederi bugetare anuale aprobat la finele perioadei de raportare	Prevederi bugetare trimestriale cumulate	Total, din care:	Drepturi constatate					Incasari realizate	Singerii pe alte cal decat incasari	Drepturi de incasat constatate	
			bugetare anuale	bugetare trimestriale cumulate	din care:	din anul curent	din anul precedent				din anul curent
0702	01	Impozit pe terenuri de la persoane fizice	35.930	8.990	49.147	13.718	35.429	19.106	1.860	28.181	
0702	02	02	Impozit si taxa pe teren de la persoane fizice	7.500	3.750	28.036	15.240	12.796	3.160	24.876	
0702	02	03	Impozitul pe terenul extravilan	236.560	78.170	309.648	57.829	251.819	120.875	181.382	
	03	Taxe judiciare de timbru si alte	17.750	8.870	7.140	7.140	7.140	7.140			
1000	02	A4 IMPOZITE SI TAXE PE BUNURI SI SERVICII	1.966.610	532.630	921.084	278.018	643.066	526.646	5.177	389.261	
1102	02	SUME DEFALCATE DIN TVA	1.769.000	482.000	446.333		446.333				
	02	Sume defalcate din taxa pe valoarea adaugata pentru finantarea cheltui-ilor descentralizate la nivelul comunelor,oraselor, municipiilor, sectoarelor si Municipiului Bucuresti	1.691.000	458.000	422.333		422.333				
1102	06	Sume defalcate din taxa pe valoarea adaugata pentru echilibrarea bugetelor locale	78.000	24.000	24.000		24.000				
1202	07	ALTE IMPOZITE SI TAXE GENERALE PE SERVICII	1.670	400	57		57				
1202	07	Taxe hoteliere	1.670	400	57		57				
1602	07	Taxe pe UTILIZAREA BUNURILOR, AUTORIZAREA UTILIZARII BUNURILOR SAU PE DESFASURAREA DE ACTIVITATI	195.940	50.230	474.694	278.018	196.676	80.256	5.177	389.261	
1602	02	Impozit pe mijloacele de transport	191.410	49.090	473.234	278.018	195.216	78.796	5.177	389.261	
	01	Impozit pe mijloacele de transport									

Capi- Sub- Pa- Ar- Al-	tol capi- ra- pa / titlu graf	Ar- Gru- pa / titlu col at	Denumire indicator	A						
				B						
Prevederi bugetare anuale aprobate la finele perioadei de raportare	Prevederi bugetare trimestrale cumulate	2	3=4+5	4	5	6	7	8=3-6-7		
									Drepturi constatate	
Prevederi				Total, din care:	din anii precedenti	din anul curent	Incasari realizate	Stingeri pe alte cal decat incasari	Drepturi de incasat constatate	

1602 02 02	1602 02	02	definitive de persoane fizice*) Impozit pe mijloace de transport	38.480	263.296	123.120	140.176	60.169	197.950
		03	Taxe si tarife pentru eliberarea de licente si autorizatii de functionare	158.040	209.938	154.898	55.040	18.627	191.311
1802	1800 02	50	A6. ALTE IMPOZITE SI TAXE FISCALE	127.960	66.471	15.574	50.897	42.384	24.087
		50	Alte impozite si taxe	127.960	66.471	15.574	50.897	42.384	24.087
2900 02	3000 02	05	C. VENTURI NEFISCALE	179.800	353.227	236.409	116.818	77.963	275.264
		05	C1. VENTURI DIN PROPRIETATE	66.090	150.151	99.573	50.578	15.628	134.523
		05	VENTURI DIN PROPRIETATE	66.090	150.151	99.573	50.578	15.628	134.523
		30	Venturi din concesiuni si inchirieri	50.990	63.320	27.131	36.189	11.817	51.503
		30	Alte venituri din concesiuni si	50.990	63.320	27.131	36.189	11.817	51.503
3002 08	3002 08	03	inchirieri de catre institutiile publice	12.750	63.320	27.131	36.189	11.817	51.503
		03	Venturi din dividende	1.040					
		03	Dividende de la societate si companii	1.040					
		03	nationale si societate cu capital						
		03	majoritar de stat						
3002 50	3002 50	50	Alte venituri din proprietate	3.520	86.831	72.442	14.389	3.811	83.020
		50	C2. VANZARI DE BUNURI SI SERVICII	14.060	86.831	72.442	14.389	3.811	83.020
		50	VENTURI DIN PRESTARI DE SERVICII SI ALTE	113.710	203.076	136.836	66.240	62.335	140.741
		50	ACTIVITATI	2.950	51.105	38.326	12.779	4.450	46.655
		50	Venturi din prestari de servicii	2.950	51.105	38.326	12.779	4.450	46.655
		50	Venturi din recuperarea chejnelor						
		50	de putere, imputatii si despagubiri						


Capi-Sub-Pa-Grv-Ar-All-	tol capi- ra- pa / titlu col at	Denumire indicator	A		I	2	3=4+5	4	5	6	7	8=3-6-7
			Prevederi bugetare trimestriale cumulate	Prevederi bugetare anuale aprobate la finele perioadei de raportare								
3302 50		Alte venituri din prestari de servicii										
3402		si alte activitati			2.910	1.460	50.095	38.326	11.769	3.440		46.655
3402		VENITURI DIN TAXE ADMINISTRATIVE, ELIBERARI PERMISE			13.600	3.400	3.733		3.733	3.733		
3402 02		Taxe extrajudiciare de timbru			13.600	3.400	3.733		3.733	3.733		
3502		AMENZI, PENALITATI SI CONFISCARI			63.600	15.900	116.695	97.969	18.726	23.074		93.621
3502 01 02		Venturi din amenzi si alte sanctiuni aplicate potrivit dispozitiilor legale			63.600	15.900	116.695	97.969	18.726	23.074		93.621
3602		DIVERSE VENITURI			28.560	26.410	26.543	541	26.002	23.074		93.621
3602 05		Varsaminte din veniturile si/sau disponibilitate institutiilor publice			25.720	25.720	25.718		25.718	25.718		465
3602 06		Taxe speciale			740	190	541	541		76		465
3702		TRANSEFERURI VOLUNTARE, ALTELE DECAT SUBVENTIILE			5.000	5.000	5.000		5.000	5.000		
3702 01		Donatii si sponsorizari			5.000	5.000	5.000		5.000	5.000		
3702 03		Varsaminte din sectiunea de functionare pentru finantarea sectiunii de dezvolt-										
3702 04		tare a bugetului local(cu semnul minus)			-28.340	93.960	-4.762		-4.762	-4.762		
4000 02		Varsaminte din sectiunea de functionare III OPERATIVI FINANCIARI			28.340	-93.960	4.762		4.762	4.762		
4002		INCASARI DIN RAMBURSAREA								628.764		

Capi-Sub-capi-Sub-Par-Grupa / Titlu	Ar-col	Alif-ne-at	A			B	1	2	3=4+5	4	5	6	7	8=3-6-7
			tol capi-Sub-Par-Grupa / Titlu	tol grafi	tol capi-Sub-Par-Grupa / Titlu									
Denumire indicator	Denumire indicator			bugetare anuale aprobate la finele perioadei de raportare	Prevederi bugetare trimestriale cumulate	Prevederi bugetare trimestriale cumulate	Total, din care:	din care:	din anii precedenti	din anul curent	realizate	alte cal incasari decat incasari	Drepturi constatate de incasat	
4002 14			Suma din excedentul bugetului local	628.764	628.764	628.764	628.764	628.764	628.764	628.764	628.764	628.764	628.764	
4100 02			sectiunii de dezvoltare		628.764	628.764	628.764	628.764	628.764	628.764	628.764	628.764	628.764	
4200			IV. SUBVENTII		305.970	305.970	305.970	305.970	305.970	305.970	305.970	305.970	305.970	
4200			SUBVENTII DE LA ALTE NIVELE ALE											
4200			ADMINISTRATIEI PUBLICE											
4202			SUBVENTII DE LA BUGETUL DE STAT											
4202 20			Subventii de la bugetul de stat catre											
4202 34			bugetele locale necesare sustinerii											
4202 34			derulanti proiectelor finantate din											
4202 34			fonduri externe nerambursabile(FEN)											
4202 34			postaderare											
4202 34			Subventii pentru acordarea ajutorului											
4202 34			pentru incalzirea locuintei cu lemne,											
4202 34			carbuni,combustibili petrolieri											
4502			SUME PRIMITE DE LA UE/ALTI DONATORI											
4502			IN CONTUL PLATILOR EFECTUATE SI											
4502 04			PREFINANȚARI											
4502 04			Fondul European Agricol de Dezvoltare											
4502 04			Rurala											
4502 04 01			Suma primite in contul platilor											
4502 04 01			efectuate in anul curent											

Conducatorul compartimentului
financiar-contabil



Conducatorul institutiei,



Capit-	Sub-	Sub-	Pa-	Cm-	Ar-	Al-	Denumire indicator	B		A							
								Credite de angajament		Credite bugetare		Angajamente bugetare		Angajamente legale		Plati efectuate	
tot	capit-	Sub-	Pa-	Cm-	Ar-	Al-	Denumire indicator	anuale aprobate la finele perioadei de raportare	anuale cumulate	Angajamente bugetare	Angajamente legale	Plati efectuate	Angajamente legale de platit	Cheltuieli efective	8		
6802	05						ASISTENTA SOCIALA IN CAZ DE BOLE SI INVALIDITATI	327.580	79.220	79.220	79.220	77.666	77.666	77.128	77.128		
	05	02					Asistenta sociala in caz de invaliditate	301.110	72.020	72.020	70.564	70.564	70.564	71.676	71.676		
		15					Preventia excludenti sociale	26.470	7.200	7.200	7.102	7.102	7.102	5.452	5.452		
	01						Ajutor social	26.470	7.200	7.200	7.102	7.102	7.102	5.452	5.452		
7002							PUBLICA, LOCALITATE, MEDIU SI APE	1.540.330	1.189.150	1.276.150	98.330	96.435	96.435	99.408	99.408		
							LOCUINTE, SERVICII SI DEZVOLTARE PUBLICA	1.510.850	1.175.440	1.262.440	92.371	90.476	90.476	93.449	93.449		
	05						Alimentare cu apa si amenajari hidrotehnice	205.870	90.240	93.240	4.221	3.468	3.468	3.906	3.906		
	01						Alimentare cu apa	205.870	90.240	93.240	4.221	3.468	3.468	3.906	3.906		
	06						Iluminat public si electricitat	149.500	60.000	142.000	57.076	56.925	56.925	57.780	57.780		
	50						Alte servicii in domeniul locuintelor,	1.155.480	1.025.200	1.027.200	31.074	30.083	30.083	31.763	31.763		
7402	05						PROTECTIA MEDIULUI	29.480	13.710	13.710	5.959	5.959	5.959	5.959	5.959		
	05						Salubritate si gestionarea deseurilor	29.480	13.710	13.710	5.959	5.959	5.959	5.959	5.959		
	01						Salubritate	29.480	13.710	13.710	5.959	5.959	5.959	5.959	5.959		
8000	02						Partea V-a-ACTIUNI ECONOMICE	643.110	635.610	635.610	620.994	619.955	619.955	14.067	14.067		
	03						TRANSPORTURI	643.110	635.610	635.610	620.994	619.955	619.955	14.067	14.067		
	03						Transport rutier	643.110	635.610	635.610	620.994	619.955	619.955	14.067	14.067		
	01						Drumuri si poduri	13.000	13.000	13.000	5.968	4.929	4.929	1.970	1.970		
	03						Strazi	4.111.290	4.111.290	4.111.290	4.111.290	4.111.290	4.111.290	12.097	12.097		

Cap- tot	Sub- tot	Fn- cap-	Gru- pa- tit-	Ar- col	Al- ne- col	Denumire indicator	Credite de angajament	Credite bugetare		3	4	5	6	7=5-6	8
								anuale aprobat in functie de raportare	trimestrale cumulate						
20	05	30				Alte obiecte de inventar	5.500	1.250	4.750	9.200	6.852	1.000	456	6.852	
20	06	01				Deplasari, delasari, transferari	43.400	9.200	9.200	41.200	6.852	6.852		6.852	
20	06	02				Deplasari in strainatate	2.200			2.200					
20	13					Pregatire profesionala	33.500	8.500	8.500						
20	24					Comisioane si alte costuri aferente	4.000	4.000	4.000						
20	24	02				Comisioane si alte costuri aferente	4.000	4.000	4.000						
20	25					Cheltuieli judiciare si extrajudiciare	4.000	4.000	4.000						
20	30					derivate din activitati in reprezentarea									
20	30					dispozitiilor legale	200	200	200						
20	30	01				Alte cheltuieli	42.950	27.200	27.200	19.479	19.479	150		19.479	150
20	30	01				Reclama si publicitate	15.000	5.000	5.000	2.472	2.472			2.472	
20	30	03				Prime de asigurare non-vitala	7.950	7.200	7.200	2.170	2.170			2.170	
20	30	30				Alte cheltuieli cu bunuri si servicii	20.000	15.000	15.000	14.837	14.837			14.837	
51						TITLUL VI TRANSFERURI INTRE UNITATI ALE	27.600	6.900	6.900	4.500	4.500	4.500		4.500	
51	01	15				Transferuri curente pentru	27.600	6.900	6.900	4.500	4.500	4.500		4.500	
51	01					Transferuri din bugete locale pentru									
51	01					institutiile de asistenta sociala pentru									
51	01					persoanele cu handicap	27.600	6.900	6.900	4.500	4.500	4.500		4.500	
55	01					TITLUL VII ALTE TRANSFERURI	161.850	47.050	47.050	3.434	3.434	3.434		3.434	
55	01					A. Transferuri interne	161.850	47.050	47.050	3.434	3.434	3.434		3.434	
55	01	13				Programa de dezvoltare	137.940	34.490	34.490	3.434	3.434	3.434		3.434	
55	01	18				Alte transferuri curente interne	5.000	5.000	5.000						
55	01	42				Transferuri din bugetul local catre									
55	01					asociatiile de dezvoltare intercomunit-									
56						titlu VIII PROIECTE CU FINANTARE DIN	18.910	7.560	7.560	3.434	3.434	3.434		3.434	
56	04					POSTADERARE	1.049.950	1.049.950	1.049.950	1.328	1.328	1.328		1.328	
56	04	01				Programa din Fondul European Agricol de	1.049.950	1.049.950	1.049.950	1.328	1.328	1.328		1.328	
56	04	01				Dezvoltare Rurala (FEADR)	40.730	40.730	40.730						
56	04	02				Finantarea externa nerambursabila	773.600	773.600	773.600						
56	04	03				Cheltuieli neeligibile	235.620	235.620	235.620						
57						TITLUL VIII ASISTENTA SOCIALA	727.980	79.220	79.220	1.328	1.328	1.328		1.328	
57	02					Alte servicii sociale	727.980	79.220	79.220	1.328	1.328	1.328		1.328	
77	128					77.666	77.666	77.666	77.666						
77	128					77.666	77.666	77.666	77.666						
77	128					77.666	77.666	77.666	77.666						
77	128					77.666	77.666	77.666	77.666						

Cap-	Sub-	Funct-	Funct-	Titlu	Ar-	Ar-	ne-	re-	A		B	Credite de angajament	1	2		3	4	5	6	7=5-6	8	
									tot	cap-				anuale	la finele							de raportare
59	01										Burse	60.100	10.000	10.000	10.000	10.000	5.000	5.000	5.000	5.000	5.000	
59	12										Sustineren culturale	10.000	10.000	10.000	10.000	10.000	5.000	5.000	5.000	5.000	5.000	
70											CHETUIELI DE CAPITAL	4.141.290	742.680	742.680	742.680	742.680	628.764	628.764	628.764	628.764	628.764	279.742
71	01										Active fixe	30.000	152.070	144.570	144.570	144.570	30.655	30.655	30.655	30.655	30.655	279.742
71	01	01									Constructii	20.000	87.000	79.500	79.500	79.500						247.735
71	01	02									Masini, echipamente si mijloace de transport										4.846	
71	01	03									Mobilier, aparatura brose si alte active corporale										3.490	
71	01	30									Alte active fixe (inclusiv reparatii capitale)	10.000	65.070	65.070	65.070	65.070	30.655	30.655	30.655	30.655	30.655	23.671
71	03										Reparatii capitale aferente activelor fixe	4.111.290	598.110	598.110	598.110	598.109	598.109	598.109	598.109	598.109	598.109	
84											PLATI EFECTUATE IN ANII PRECEDENTI SI RECUPERATE IN ANUL CURENT											
85											TITLUL XIX PLATI EFECTUATE IN ANII PRECEDENTI SI RECUPERATE											
85	01										IN ANUL CURENT											
85	01	01									Plati efectuate in anii precedenti si recuperate in anul curent (SF)											
85	01	01									Plati efectuate in anii precedenti si recuperate in anul curent (SF)											
5100	02										Partea I-a SERVICII PUBLICE GENERALE	10.000	1.123.390	386.650	393.385	262.670	258.705	262.670	258.705	258.705	258.705	269.791
5102											AUTORITATI PUBLICE SI ACTIUNI EXTERNE	10.000	1.091.790	376.750	382.485	256.709	252.744	256.709	252.744	252.744	263.830	
10	01										TITLUL I CHELTUIELI DE PERSONAL	1044.720	178.680	173.880	133.880	130.084	230.125	234.090	230.125	230.125	237.015	
10	01	01									Cheltuieli salariale in bani	469.560	110.960	110.960	110.960	107.463	107.463	107.463	107.463	106.810		
10	01	01									Salarii de baza	428.600	100.000	100.000	100.000	97.711	97.711	97.711	97.711	97.358		
10	01	12									Indemnizatii platite unor persoane din afara unitatii	40.960	10.960	10.960	10.960	9.752	9.752	9.752	9.752	9.452		
10	03	01									Contributii	98.740	22.920	22.920	22.920	22.621	22.621	22.621	22.621	22.434		
10	03	01									Contributii de asigurari sociale de sanatate	67.610	15.650	15.650	15.650	15.485	15.485	15.485	15.485	15.339		
10	03	02									Contributii de asigurari de somaj	2.130	500	500	500	489	489	489	489	487		
10	03	03									Contributii de asigurari sociale de sanatate	29.340	5.700	5.700	5.700	5.588	5.588	5.588	5.588	5.534		
10	03	04									Contributii de asigurari pentru accidente de munca si boli profesionale	600	1.780	1.780	1.780	1.771	1.771	1.771	1.771	1.761		
10	03	05									Contributii pentru concedii si indemnizatii											

Căpt-Sub-Crt- Ar- Titlu- col- nr-	A		B		I		2		3		4		5		6		7=5-6		8				
	tot cap-	tot rap-	Ar- Crt-	pa- Titlu- col- nr-	Denumire indicator	Credite de angajament	anuale aprobate la finele perioadei de raportare	Credite bugetare trimestrale cumulate	Angajamente bugetare	Angajamente legale	Angajamente efectuate	Angajamente legale de platit	Cheltuieli efective	Angajamente bugetare	Angajamente legale	Angajamente efectuate	Angajamente legale de platit	Cheltuieli efective	Angajamente bugetare	Angajamente legale	Angajamente efectuate		
20					TRTLUL II BUNURI SI SERVICII	471.420	189.800	196.600	104.006	912	100.041	3.965	107.771	196.600	104.006	912	100.041	3.965	107.771	196.600	104.006	912	
20 01					Bunuri si servicii	343.120	148.100	151.400	76.508	920	72.999	3.509	81.729	148.100	76.508	920	72.999	3.509	81.729	148.100	76.508	920	
20 01 01					Furnituri de birou	21.610	6.000	6.000	5.976	920	5.976	5.976	5.976	6.000	5.976	920	5.976	5.976	6.000	5.976	920	5.976	
20 01 02					Materiale pentru curatenie	3.000	1.000	1.000	427	920	427	427	427	1.000	427	920	427	427	1.000	427	920	427	
20 01 03					Incalziri, iluminat si forta motricea	21.610	6.000	6.000	5.738	920	5.738	5.738	5.738	6.000	5.738	920	5.738	5.738	6.000	5.738	920	5.738	
20 01 04					Apa, canal si salubritate	4.400	1.100	1.100	1.328	920	945	383	1.310	1.100	1.328	920	945	383	1.310	1.100	1.328	920	1.310
20 01 05					Carburanti si lubrifianti	6.000	1.500	1.500	1.378	920	1.350	28	1.378	1.500	1.378	920	1.350	28	1.378	1.500	1.378	920	1.378
20 01 06					Piese de schimb	3.500	1.500	1.500	174	920	174	174	174	1.500	174	920	174	174	1.500	174	920	174	
20 01 07					Transport	3.000	1.000	1.000	698	920	698	698	698	1.000	698	920	698	698	1.000	698	920	698	
20 01 08					Posta, telecomunicatii, radio, tv,					920					920					920			
20 01 30					Bunuri de natura obiectelor de inventar	4.500	1.000	1.000	1.456	920	1.000	456	2.062	1.000	1.456	920	1.000	456	2.062	1.000	1.456	920	2.062
20 05					Reparatii curente	15.000	5.000	5.000	2.062	920	2.062	3.098	2.062	5.000	2.062	920	2.062	3.098	2.062	5.000	2.062	920	2.062
20 05 30					Bunuri de natura obiectelor de inventar	4.500	1.000	1.000	1.456	920	1.000	456	2.062	1.000	1.456	920	1.000	456	2.062	1.000	1.456	920	2.062
20 06					Depasiri, detasari, transferari	40.600	8.000	8.000	6.521	920	6.521	6.521	6.521	8.000	6.521	920	6.521	6.521	8.000	6.521	920	6.521	6.521
20 06 01					Depasiri interne, detasari, transferari	38.400	8.000	8.000	6.521	920	6.521	6.521	6.521	8.000	6.521	920	6.521	6.521	8.000	6.521	920	6.521	6.521
20 06 02					Depasiri in strinatate	2.200				920						920					920		
20 13					Prezantare profesionala	32.500	7.500	7.500		920						920					920		
20 25					Cheltuieli judiciare si extrajudiciare					920						920					920		
20 30					Alte cheltuieli	35.500	20.000	20.000	17.309	920	17.309	150	17.309	20.000	17.309	920	17.309	150	17.309	20.000	17.309	920	150
20 30 01					Recunoscinta si publicitate	15.000	5.000	5.000	2.472	920	2.472	2.472	2.472	5.000	2.472	920	2.472	2.472	5.000	2.472	920	2.472	2.472
20 30 03					Prime de asigurare non-vitale	500				920						920					920		
20 30 30					Alte cheltuieli cu bunuri si servicii	20.000	15.000	15.000	14.837	920	14.837	14.837	14.837	15.000	14.837	920	14.837	14.837	15.000	14.837	920	14.837	14.837
55					TRTLUL VII ALTE TRANSPORTURI	5.000	5.000	5.000		920				5.000		920				5.000		920	
55 01					A. Transporturi interne	5.000	5.000	5.000		920				5.000		920				5.000		920	
55 01 18					Alte transporturi curente interne	5.000	5.000	5.000		920				5.000		920				5.000		920	
70					CHELTUIELI DE CAPITAL	47.070	47.070	47.070		920				47.070		920				47.070		920	
71					TRTLUL XIII ACTIVE NEFINANCIARE	10.000	10.000	10.000		920				10.000		920				10.000		920	
71 01					Active fixe	47.070	47.070	47.070		920				47.070		920				47.070		920	
71 01 01					Constructii	47.070	47.070	47.070		920				47.070		920				47.070		920	
71 01 02					Masini, echipamente si mijloace de transport					920					920					920			
71 01 03					Mobilier, aparatura brosea si alte active corporale					920					920					920			
71 01 30					Alte active fixe inclusiv reparatii					920					920					920			

Capit-Sub-Pr-Grup-Ar-Al-	tot capt- ra- pa / ti- me	tot gralf- Titlu col- ar	Denumire indicator	Credite de angajament	Credite bugetare		Angajamente bugetare	Angajamente legale	Plati efectuate	Angajamente legale de plati	Cheltuieli efective
					anuale aprobat la funct- de raportare	trimestrale cumulate					
A			B								
			84	85	85	85	85	85	85	85	85
			PLATI EFECTUATE IN ANUL PRECEDENTI SI RECUPERATE IN ANUL CURENT	47.070	47.070	47.070	47.070	47.070	47.070	47.070	47.070
			TITLUL XIX PLATI EFECTUATE IN ANII PRECEDENTI SI RECUPERATE IN ANUL CURENT	4.000	4.000	4.000	4.000	4.000	4.000	4.000	4.000
			IMPRUMUTURI	4.000	4.000	4.000	4.000	4.000	4.000	4.000	4.000
			CHELTUIELI CURENTE	4.000	4.000	4.000	4.000	4.000	4.000	4.000	4.000
			TITLUL II BUNURI SI SERVICII	4.000	4.000	4.000	4.000	4.000	4.000	4.000	4.000
			Comioane si ale costuri aferente	4.000	4.000	4.000	4.000	4.000	4.000	4.000	4.000
			Impunatori	4.000	4.000	4.000	4.000	4.000	4.000	4.000	4.000
			Comioane si ale costuri aferente	4.000	4.000	4.000	4.000	4.000	4.000	4.000	4.000
			Impunatori	4.000	4.000	4.000	4.000	4.000	4.000	4.000	4.000
			TRANZACTII PRIVIND DATORIA PUBLICA SI RECUPERATE IN ANUL CURENT	-65	-65	-65	-65	-65	-65	-65	-65
			Plati efectuate in anii precedenti si recuperate in anul curent	-65	-65	-65	-65	-65	-65	-65	-65
			Plati efectuate in anii precedenti si recuperate in anul curent (5F)	-65	-65	-65	-65	-65	-65	-65	-65
			RECUPERATE IN ANII PRECEDENTI SI RECUPERATE IN ANUL CURENT	4.000	4.000	4.000	4.000	4.000	4.000	4.000	4.000
			IMPRUMUTURI	4.000	4.000	4.000	4.000	4.000	4.000	4.000	4.000
			CHELTUIELI CURENTE	4.000	4.000	4.000	4.000	4.000	4.000	4.000	4.000
			TITLUL II BUNURI SI SERVICII	4.000	4.000	4.000	4.000	4.000	4.000	4.000	4.000
			Comioane si ale costuri aferente	4.000	4.000	4.000	4.000	4.000	4.000	4.000	4.000
			Impunatori	4.000	4.000	4.000	4.000	4.000	4.000	4.000	4.000
			Comioane si ale costuri aferente	4.000	4.000	4.000	4.000	4.000	4.000	4.000	4.000
			Impunatori	4.000	4.000	4.000	4.000	4.000	4.000	4.000	4.000
			TRANZACTII PRIVIND DATORIA PUBLICA SI RECUPERATE IN ANII PRECEDENTI SI RECUPERATE IN ANUL CURENT	27.600	27.600	27.600	27.600	27.600	27.600	27.600	27.600
			DIFERITE NIVELULI ALE ADMINISTRATIEI	27.600	27.600	27.600	27.600	27.600	27.600	27.600	27.600
			CHELTUIELI CURENTE	27.600	27.600	27.600	27.600	27.600	27.600	27.600	27.600
			TITLUL VI TRANSFERURI INTRE UNITATI ALE ADMINISTRATIEI PUBLICE	27.600	27.600	27.600	27.600	27.600	27.600	27.600	27.600
			Transferuri curente	27.600	27.600	27.600	27.600	27.600	27.600	27.600	27.600
			Transferuri din bugete locale pentru institutiile de asistenta sociala pentru persoanele cu handicap	27.600	27.600	27.600	27.600	27.600	27.600	27.600	27.600
			PAREA II-A APARARE, ORDINE PUBLICE SI SIGURANTA NATIONALA	27.600	27.600	27.600	27.600	27.600	27.600	27.600	27.600
			ORDINE PUBLICE SI SIGURANTA NATIONALA	101.180	101.180	101.180	101.180	101.180	101.180	101.180	101.180
			CHELTUIELI CURENTE	34.360	34.360	34.360	34.360	34.360	34.360	34.360	34.360
			TITLUL I CHELTUIELI DE PERSONAL	34.360	34.360	34.360	34.360	34.360	34.360	34.360	34.360
			Chestele salariale in bani	11.410	11.410	11.410	11.410	11.410	11.410	11.410	11.410
			Salaria de baza	8.330	8.330	8.330	8.330	8.330	8.330	8.330	8.330
			Indemnizati platite unor persoane din afara unitatii	3.330	3.330	3.330	3.330	3.330	3.330	3.330	3.330
			CONTRIBUTII	30.000	30.000	30.000	30.000	30.000	30.000	30.000	30.000
			Contributii	7.070	7.070	7.070	7.070	7.070	7.070	7.070	7.070
			Contributii de asigurari sociale de sanatate	2.660	2.660	2.660	2.660	2.660	2.660	2.660	2.660
			Contributii de asigurari de sanatate	370	370	370	370	370	370	370	370
			Contributii de asigurari sociale de sanatate	100	100	100	100	100	100	100	100
			ORDINE PUBLICE SI SIGURANTA NATIONALA	10.000	10.000	10.000	10.000	10.000	10.000	10.000	10.000
			PLATI EFECTUATE IN ANII PRECEDENTI SI RECUPERATE IN ANUL CURENT	21.720	21.720	21.720	21.720	21.720	21.720	21.720	21.720
			RECUPERATE IN ANII PRECEDENTI SI RECUPERATE IN ANUL CURENT	-65	-65	-65	-65	-65	-65	-65	-65
			Plati efectuate in anii precedenti si recuperate in anul curent	-65	-65	-65	-65	-65	-65	-65	-65
			Plati efectuate in anii precedenti si recuperate in anul curent (5F)	-65	-65	-65	-65	-65	-65	-65	-65
			RECUPERATE IN ANII PRECEDENTI SI RECUPERATE IN ANUL CURENT	22.684	22.684	22.684	22.684	22.684	22.684	22.684	22.684
			IMPRUMUTURI	22.684	22.684	22.684	22.684	22.684	22.684	22.684	22.684
			CHELTUIELI CURENTE	22.684	22.684	22.684	22.684	22.684	22.684	22.684	22.684
			TITLUL VI TRANSFERURI INTRE UNITATI ALE ADMINISTRATIEI PUBLICE	22.684	22.684	22.684	22.684	22.684	22.684	22.684	22.684
			Transferuri curente	22.684	22.684	22.684	22.684	22.684	22.684	22.684	22.684
			Transferuri din bugete locale pentru institutiile de asistenta sociala pentru persoanele cu handicap	22.684	22.684	22.684	22.684	22.684	22.684	22.684	22.684
			PAREA II-A APARARE, ORDINE PUBLICE SI SIGURANTA NATIONALA	19.470	19.470	19.470	19.470	19.470	19.470	19.470	19.470
			ORDINE PUBLICE SI SIGURANTA NATIONALA	19.470	19.470	19.470	19.470	19.470	19.470	19.470	19.470
			CHELTUIELI CURENTE	19.470	19.470	19.470	19.470	19.470	19.470	19.470	19.470
			TITLUL I CHELTUIELI DE PERSONAL	19.470	19.470	19.470	19.470	19.470	19.470	19.470	19.470
			Chestele salariale in bani	6.056	6.056	6.056	6.056	6.056	6.056	6.056	6.056
			Salaria de baza	3.321	3.321	3.321	3.321	3.321	3.321	3.321	3.321
			Indemnizati platite unor persoane din afara unitatii	3.321	3.321	3.321	3.321	3.321	3.321	3.321	3.321
			CONTRIBUTII	18	18	18	18	18	18	18	18
			Contributii	3.330	3.330	3.330	3.330	3.330	3.330	3.330	3.330
			Contributii de asigurari sociale de sanatate	2.735	2.735	2.735	2.735	2.735	2.735	2.735	2.735
			Contributii de asigurari de sanatate	525	525	525	525	525	525	525	525
			Contributii de asigurari sociale de sanatate	18	18	18	18	18	18	18	18

Capit-Sub-capt- nr- pa / Titlu- Ar- ne- col- mt	A				B			Denumire indicator	Credite de angajament	1	2	3	4	5	6	7=5-6	8
	tot-Sub-capt- nr- pa / Titlu- Ar- ne- col- mt	tot- nr- pa / Titlu- Ar- ne- col- mt	tot- nr- pa / Titlu- Ar- ne- col- mt	tot- nr- pa / Titlu- Ar- ne- col- mt	anuale	la finele perioadei de raportare	trimestrale cumulate										
					10 03 04	Contributii de asigurari pentru sanatate	1,930	440	440	174	174	685					
					10 03 05	Prime de asigurare viaa plate	30	10	10	6	6	6					
					10 03 06	Contributii pentru concedii si indemnizatii	2,000	2,000	2,000	1,985	1,985	1,985					
					20 01	Bunuri si servicii	57,990	22,950	22,950	13,414	13,414	13,414	111	15			
					20 01 01	Furnituri de birou	400	200	200	99	99	99		15			
					20 01 02	Material pentru curatenie	150	50	50								
					20 01 03	Incaltzi, iluminat si forta motrica	300	100	100								
					20 01 05	Carburanti si lubrifianti	2,250	750	750	136	136	136					
					20 01 06	Prere de schimb	6,000	2,000	2,000								
					20 01 30	Alice bunuri si servicii pentru intretinere si functionare	40,190	13,150	13,150	13,035	13,035	13,035	13,035	15			
					20 02	Reparatii curente	1,500	500	500								
					20 06	Depasari, dezasari, transferari	600	200	200	144	144	144					
					20 06 01	Depasari interne, dezasari, transferari	600	200	200	144	144	144					
					20 13	Pregratie profesionala	1,000	1,000	1,000								
					20 30	Alice cheltuieli	5,000	5,000	5,000								
					20 30 03	Prime de asigurare non-vita	5,000	5,000	5,000								
					70	CHELTUIELI DE CAPITAL											
					71	TITLUL XIII ACTIVE NEFINANCIARE											
					71 01	Active fixe											
					71 01 02	Masini, echipamente si mijloace de transport											
					71 01 30	Alice active fixe											
					71 01 30	(inclusiv reparatii capitale)											
					6500 02	INVATAMANT	2,189,400	674,480	674,480	511,378	511,378	689,630					
					10	TITLUL I CHELTUIELI DE PERSONAL	1,609,100	422,000	422,000	388,740	388,740	430,000					
					10 01	CHELTUIELI CURENTE	1,609,100	422,000	422,000	388,740	388,740	430,000					
					10 01 01	Cheltuieli salariale in bani	1,828,800	279,500	279,500	256,119	256,119	279,500					
					10 01 03	Salarii de baza	969,900	264,400	264,400	242,620	242,620	264,400					
					10 01 06	Alice sporuri	16,000	4,400	4,400	3,566	3,566	4,400					
					10 01 10	Fond pentru posturi ocupate prin cumul	10,900	3,000	3,000	2,658	2,658	3,000					
					10 01 11	Fond aferent planu cu ora	32,000	7,700	7,700	7,275	7,275	7,700					
					10 03	Contributii	240,200	70,000	70,000	57,639	57,639	70,000					
					10 03 01	Contributii de asigurare sociala de stat											
					8	CHELTUIELI efective											

Cod	Denumire indicator	Credite de angajament		Credite bugetare		Angajamente legale	Plati efectuate	Angajamente legale de platit	Cheltuieli efective
		anuale la finele perioadei de raportare	trimestriale cumulate	anuale la finele perioadei de raportare	trimestriale cumulate				
10 03 02	Contribuții de asigurari de somaj	1	2	3	4	5	6	7=5-6	8
10 03 02	Contribuții de asigurari de somaj	5.370	1.700	1.960	1.700	1.209	1.209	1.209	1.233
10 03 03	Contribuții de asigurari sociale de sanatate	59.250	18.000	730	18.000	13.330	13.330	13.330	13.584
10 03 04	Contribuții de asigurari pentru accidente de munca și boli profesionale	1.960	730	730	730	407	407	407	459
10 03 06	Contribuții pentru concedii și indemnizatii	9.670	3.020	730	72.500	2.179	66.982	2.179	2.220
20 01	Bunuri și servicii	277.600	66.550	730	66.550	61.953	61.953	61.953	66.680
20 01 01	Furnituri de birou	5.100	1.300	1.300	1.300	1.121	1.121	1.121	1.121
20 01 02	Materiale pentru curatenie	9.600	2.400	3.400	2.400	2.023	2.023	2.023	523
20 01 03	Incalzire, iluminat si forta motrica	54.650	13.650	3.400	13.650	13.411	13.411	13.411	27.379
20 01 04	Apa, canal si salubritate	10.750	3.400	2.562	3.400	2.562	2.562	2.467	2.467
20 01 05	Carburanti si lubrifianti	23.000	7.000	6.376	7.000	6.376	6.376	4.414	4.414
20 01 06	Piese de schimb	2.500	7.000	6.376	7.000	6.376	6.376	435	435
20 01 07	Transport	23.500	8.300	7.140	8.300	7.140	7.140	6.542	6.542
20 01 08	Posta, telecomunicatii, radio, tv,	7.200	2.200	1.381	2.200	1.381	1.381	1.381	1.381
20 01 09	Materiale si prestari de servicii cu caracter functional	3.000	2.200	1.381	2.200	1.381	1.381	248	248
20 01 30	Alte bunuri si servicii pentru interinere si functionare	138.300	28.300	27.939	28.300	27.939	27.939	22.070	22.070
20 02	Reparatii curente	7.500	3.000	2.954	3.000	2.954	2.954	1.454	1.454
20 05 30	Bunuri de natura obiectelor de inventar	1.000	250	250	250	250	250	187	187
20 06 01	Depasari, deplasari, transferari	2.000	800	187	800	187	187	187	187
20 30 30	Alte cheltuieli	1.900	1.900	1.888	1.900	1.888	1.888	1.888	1.888
20 30 03	Prime de asigurare non-vitala	1.900	1.900	1.888	1.900	1.888	1.888	1.888	1.888
59 01	Burse	50.100	50.100	1.888	50.100	1.888	1.888	1.888	1.888
70	CHELTUIELI DE CAPITAL	8.000	8.000	7.971	8.000	7.971	7.971	4.024	4.024
71	TITLUL XIII ACTIVE FINANCIARE	8.000	8.000	7.971	8.000	7.971	7.971	4.024	4.024
71 01 01	Active fixe	8.000	8.000	7.971	8.000	7.971	7.971	4.024	4.024
71 01 02	Masini, echipamente si mijloace de transport	8.000	8.000	7.971	8.000	7.971	7.971	1.384	1.384
71 01 03	Mobilier, aparatura birou si alte active corporale	8.000	8.000	7.971	8.000	7.971	7.971	2.187	2.187
71 01 30	Alte active fixe	8.000	8.000	7.971	8.000	7.971	7.971	186	186
71 01 30	(incluzind veniturile capitale)	8.000	8.000	7.971	8.000	7.971	7.971	507	507


Categorie	Sub-categorie	Particularitati	Denumire indicator	Credite de angajament	Credite bugetare		Angajamente bugetare	Angajamente legale	Planul efectuate	Angajamente legale de platit	Cheltuieli efective
					anuale	trimestrale cumulate					
				1	2	3	4	5	6	7=5-6	8
6702			CULTURA, RECREERE SI RELIGIE	89.040	244.720	165.269	180.410	45.001	39.790	5.211	289.554
10			CHETUIELI CURENTE	69.040	214.720	135.260	150.410	45.001	39.790	5.211	43.000
10			TITLUL I CHELTUIELI DE PERSONAL		30.980	6.870	6.870	6.792	6.792		7.167
10	01		Cheltuieli salariale in bani		25.150	5.530	5.530	5.524	5.524		5.850
10	01	01	Salarii de baza		25.150	5.530	5.530	5.524	5.524		5.850
10	03	01	Contributii de asigurari sociale de stat		4.020	900	900	897	897		924
10	03	02	Contributii de asigurari de somaj		140	30	30	28	28		30
10	03	03	Contributii de asigurari sociale de sanatate		1.320	290	290	286	286		303
10	03	04	Contributii de asigurari pentru accidente de munca si boli profesionale		50	10	10	9	9		9
10	03	06	Contributii pentru concedii si indemnizatii		300	110	110	48	48		51
20			TITLUL II BUNURI SI SERVICII		104.700	49.530	64.500	31.881	26.670	5.211	30.833
20	01		Bunuri si servicii		86.650	37.700	48.050	22.896	19.723	3.173	21.848
20	01	01	Furnicuri de brou		300	200	200				140
20	01	02	Materiale pentru curatenie		2.300	800	800	140	140		140
20	01	03	Incalzit, iluminat si forta motrica		8.500	2.250	5.300	1.815	976	839	1.879
20	01	04	Apa, canal si salubritate		8.600	2.400	2.400	776	765	11	142
20	01	07	Transport		15.500	6.300	6.300	2.682	2.627	55	2.682
20	01	08	Posta, telecomunicatii, radio, tv		2.400	600	600	381	381		23
20	01	30	Alte bunuri si servicii pentru internet		2.400	600	600	381	381		23
20	02		Reparatii curente		12.850	6.450	11.250	4.785	2.747	2.038	16.982
20	02		Intretinere si functionare		49.050	25.150	32.450	17.102	14.834	2.268	
20	03	01	Strana pentru comunitati		5.000	5.000	5.000	4.200	4.200		4.200
20	03	01	Strana		5.000	5.000	5.000	4.200	4.200		4.200
20	06	01	Deplasari, deplasari, transport		200	200	200				
20	06	01	Deplasari interne, deplasari, transport		200	200	200				
56			TITLUL VIII PROIECTE CU FINANTARE DIN FONDURI EXTERNE NEAMABURABILE (PEN) POSTADERARE	69.040	69.040	69.040	69.040	1.328	1.328		
56	04		Programa din Fondul European Agricol de Dezvoltare Rurala (FEADR)	69.040	69.040	69.040	69.040	1.328	1.328		
56	04	01	Finantarea externa nerambursabila	1.170	1.170	1.170	1.170				
56	04	02	Finantarea externa nerambursabila	22.110	22.110	22.110	22.110				
56	04	03	Cheltuieli neeligibile	45.760	45.760	45.760	45.760				
56	04	03	TITLUL XI ALTE CHELTUIELI	10.000	10.000	10.000	10.000				
56	04	03	Subvenții acordate	10.000	10.000	10.000	10.000				

Capit-Sub- tot capit- tot	Sub- tot pa / titlu col ar	Ar- Cru- pa / titlu col ar	Dezincare indicator	Credite de angajament		Credite bugetare		Angajamente bugetare	Angajamente legale	Planul efectuate	Angajamente legale de platit	Cheltuieli efective
				angajament	de raportare	anuale	trimestriale cumulate					
70			CHELTUIELI DE CAPITAL	30.000	30.000	30.000	30.000	30.000	30.000	246.554	246.554	246.554
71			TITLUL XIII ACTIVE NEFINANCIARE	20.000	20.000	20.000	20.000	20.000	20.000	246.554	246.554	246.554
71	01		Active fixe	20.000	20.000	20.000	20.000	20.000	20.000			246.554
71	01	01	Constructii	20.000	20.000	20.000	20.000	20.000	20.000			246.554
71	01	02	Masini, echipamente si mijloace de transport									28
71	01	03	Mobilier, aparatura birou si alte active corporale									2104
71	01	30	Alte active fixe (inclusiv reparatii capitale)	10.000	10.000	10.000	10.000	10.000	10.000			1.364
6802			ASIGURARI SI ASISTENTA SOCIALA	327.580	327.580	327.580	327.580	327.580	327.580	77.666	77.666	77.128
			CHELTUIELI CURENTE	327.580	327.580	327.580	327.580	327.580	327.580	77.666	77.666	77.128
			TITLUL VIII ASISTENTA SOCIALA	327.580	327.580	327.580	327.580	327.580	327.580	77.666	77.666	77.128
			TITLUL VIII ASISTENTA SOCIALA	327.580	327.580	327.580	327.580	327.580	327.580	77.666	77.666	77.128
7000	02		7000 02									
			PUBLICA, LOCALITATE, MEDIU SI APE	1.540.330	1.189.150	1.276.150	98.330	96.435	1.895	99.408	1.895	99.408
			LOCURILE, SERVICII SI DEZVOLTARE PUBLICA	1.510.850	1.175.410	1.262.410	92.371	90.476	1.895	93.449	1.895	93.449
			CHELTUIELI CURENTE	1.458.850	1.123.440	1.210.440	92.371	90.476	1.895	92.684	1.895	92.684
10			TITLUL I CHELTUIELI DE PERSONAL	115.930	24.630	24.630	23.665	23.665		23.680		23.680
10	01	01	Salarii de baza	94.610	20.000	20.000	19.318	19.318		19.330		19.330
10	03	01	Contributii	21.320	4.630	4.630	4.347	4.347		4.350		4.350
10	03	01	Contributii de asigurari sociale de stat	14.930	3.200	3.200	3.052	3.052		3.054		3.054
10	03	02	Contributii de asigurari de somaj	490	110	110	96	96		96		96
10	03	03	Contributii de asigurari sociale de sanatate	4.920	1.100	1.100	1.004	1.004		1.005		1.005
10	03	04	Contributii de asigurari pentru accidente de munca si boli profesionale	160	40	40	30	30		30		30
10	03	06	Contributii pentru concedii si indemnizatii	820	180	180	165	165		165		165
20			TITLUL II BUNURI SI SERVICII	213.610	81.060	168.060	64.465	64.465	1.895	66.658	1.895	66.658
20	01	01	Bunuri si servicii	186.200	64.300	151.300	54.153	52.258	1.895	54.451	1.895	54.451
20	01	03	Incalzire, iluminat si forta motrica	127.000	45.000	127.000	45.151	45.000		45.855		45.855
20	01	04	Apa, canal si salubritate	4.000	1.000	4.000	1.753	1.000		1.560		1.560
20	01	05	Carburanti si lubrifianti	25.800	8.600	8.600	3.451	2.899		3.451		3.451
20	01	06	Piese de schimb	24.000	8.300	8.300	2.649	2.649		2.649		2.649
20	01	30	Alte bunuri si servicii pentru intretinere si functionare	4.810	1.400	1.400	1.149	710		946		946
20	02		Reparatii curente									11.925

Categorie	Sub-categorie	Fond	An	Ar	Gr	Pa	Fi	Me	Denumire indicator	Credite de angajament	Credite bugetare		Angajamente bugetare	Angajamente legale	Plati efectuate	Angajamente legale de plati	Cheltuieli efective
											anuale	trimestrale cumulate					
20	30	03							Prime de asigurare non-vita	560	300	300	282	282	282		282
20	30	03							Alte cheltuieli	560	300	300	282	282	282		282
55	01	13							TITLUL VII ALTE TRANSFERURI	148.370	36.840	36.840	2.346	2.346	2.346		2.346
55	01	13							A. Transferuri interne	148.370	36.840	36.840	2.346	2.346	2.346		2.346
55	01	42							Transferuri din bugetul local catre	137.940	34.490	34.490					
55	01	42							asociiile de dezvoltare intercomuni-								
56									TITLUL VIII PROIECTE CU FINANTARE DIN	10.430	2.350	2.350	2.346	2.346	2.346		2.346
56									FONDURI EXTERNE NEAMBUSABILE (FEN)								
56	04								POSTADERARE	980.910	980.910	980.910	980.910	980.910			
56	04	01							Programa din Fondul European Agricol de	980.910	980.910	980.910	980.910	980.910			
56	04	01							Dezvoltare Rurala (FEADR)	980.910	980.910	980.910	980.910	980.910			
56	04	02							Finantarea externa nerambursabila	751.490	751.490	751.490	751.490	751.490			
56	04	03							Cheltuieli neeligibile	189.860	189.860	189.860	189.860	189.860			
70									CHELTUIELI DE CAPITAL	52.000	52.000	52.000	52.000	52.000			765
71	01	71							TITLUL XIII ACTIVE NEFINANCIARE	52.000	52.000	52.000	52.000	52.000			765
71	01	71							Active fixe	52.000	52.000	52.000	52.000	52.000			765
71	01	01							Constructii	52.000	52.000	52.000	52.000	52.000			765
71	01	02							Masini, echipamente si mijloace de								
71	01	30							Transport								496
71	01	30							Alte active fixe								
29	480								PROIECTIA MEDULUI	29.480	13.710	13.710	5.959	5.959	5.959		269
01									CHELTUIELI CURENTE	29.480	13.710	13.710	5.959	5.959	5.959		5.959
20	01	20							TITLUL II BUNURI SI SERVICII	21.000	8.500	8.500	4.871	4.871	4.871		4.871
20	01	20							Bunuri si servicii	21.000	8.500	8.500	4.871	4.871	4.871		4.871
20	01	30							Alte bunuri si servicii pentru								
21.000									intretinere si functionare	21.000	8.500	8.500	4.871	4.871	4.871		4.871
55	01	55							TITLUL VII ALTE TRANSFERURI	8.480	5.210	5.210	1.088	1.088	1.088		1.088
55	01	55							A. Transferuri interne	8.480	5.210	5.210	1.088	1.088	1.088		1.088
55	01	42							Transferuri din bugetul local catre								
55	01	42							asociiile de dezvoltare intercomuni-								
8402	02								Puncte Va ACTIONI ECONOMICE	643.110	635.610	635.610	620.994	619.955	619.955	1.039	14.067
8402	02								TRANSPORTURI	643.110	635.610	635.610	620.994	619.955	619.955	1.039	14.067
01									CHELTUIELI CURENTE	643.110	635.610	635.610	620.994	619.955	619.955	1.039	14.067
20	01	20							TITLUL II BUNURI SI SERVICII	30.000	30.000	30.000	22.885	21.846	21.846	1.039	14.067
20	01	20							Bunuri si servicii	30.000	30.000	30.000	22.885	21.846	21.846	1.039	14.067
20	01	30							Alte bunuri si servicii pentru								
30.000									intretinere si functionare	30.000	30.000	30.000	22.885	21.846	21.846	1.039	14.067
15.000									Bunuri si servicii	15.000	15.000	15.000	8.959	8.959	8.959		1.180

Capit-Sub- Pa- Gru- Ar- Al-	tol capt- ra- pa / ti- ne- col me	tol gran- Titlu col me	Ar- Gru- Pa- ra- fa- tol	Denumire indicator					A	B	1	2	3	4	5	6	7=5:6	8
				Credite de angajament	Credite bugetare	anuale aprobate la finele perioadei de raportare	trimestrale cumulate	Bugetare										
20	02			Reparatii curente	15.000	15.000	15.000	15.000	15.000	15.000	15.000	15.000	15.000	15.000	13.926	12.887	1.039	1.180
70				CHELTUIELI DE CAPITAL	613.110	605.610	605.610	605.610	605.610	605.610	613.110	605.610	605.610	605.610	598.109	598.109		12.887
71				TITLUL XIII ACTIVE NEFINANCIARE	4.111.290	4.111.290	4.111.290	4.111.290	4.111.290	4.111.290	4.111.290	4.111.290	4.111.290	4.111.290	4.111.290	4.111.290		12.887
71	01			Active fixe	15.000	7.500	7.500	7.500	7.500	7.500	15.000	7.500	7.500	7.500	7.500	7.500		7.500
71	01	01		Construcții	15.000	7.500	7.500	7.500	7.500	7.500	15.000	7.500	7.500	7.500	7.500	7.500		7.500
71	03			Reparatii capitale aferente activelor fixe	4.111.290	4.111.290	4.111.290	4.111.290	4.111.290	4.111.290	4.111.290	4.111.290	4.111.290	4.111.290	4.111.290	4.111.290		4.111.290

Conducatorul Institutului,



Conducatorul compartimentului financiar-contabil



CONTUL DE EXECUTIE AL BUGETULUI LOCAL - VENITURI
 SECTIUNEA DE FUNCTIONARE
 31.03.2015

Capit- Sub- Pa- Ar- All-	Capit- ra- Gru- Ar- Titlu pa / ti- col nc- at	Denumire indicator	Prevederi bugetare anuale aprobate la finele perioadei de raportare	Prevederi bugetare trimestriale cumulate	Drepturi constatate				Drepturi constatate	7	8=3-6-7
					Total, din care:	din anul precedent	din anul precedent	din anul curent			
0001	02	TOTAL VENITURI-BUGET LOCAL	3.640.430	1.085.570	2.502.421	802.238	1.700.183	1.164.838	1.163.246	1.090.045	1.042.627
0002		I. VENITURI CURENTE	3.621.330	1.083.970	2.500.829	802.238	1.698.591	1.163.246	1.163.246	1.092.627	1.042.627
0003		A. VENITURI FISCALE	3.469.870	921.530	2.152.364	565.829	1.586.535	1.090.045	1.090.045	1.092.627	1.042.627
0004		A1. IMPOZIT PE VENIT, PROFIT SI CASTIGURI DIN CAPITAL	864.360	216.340	295.852		295.852	295.852	295.852		
0300		A1.2 IMPOZIT PE VENIT, PROFIT SI CASTIGURI DIN CAPITAL DE LA PERSOANE FIZICE	864.360	216.340	295.852		295.852	295.852	295.852		
0302	18	IMPOZIT PE VENIT IMPOZITUL PE VENITURI DE TRANSFER	51.360	12.840	8.473		8.473	8.473	8.473		
0402		COTE SI SUME DEFALCATE DIN IMPOZITUL PE patrimoniul personal proprietatilor imobiliare din impozitul pe veniturile din transfer	51.360	12.840	8.473		8.473	8.473	8.473		
01	01	Suma alocate din impozitul pe venit Cote defalcate din impozitul pe venit	582.000	145.500	216.648		216.648	216.648	216.648		
01	01	VENIT	813.000	203.500	287.379		287.379	287.379	287.379		
01	01	Suma alocate din cotele defalcate									
01	01	IMPOZIT SI TAXE PE PROPRIETATE	510.940	155.470	868.957		272.237	596.720	225.163	14.515	629.279
01	01	IMPOZIT SI TAXA PE CLADITI	213.200	55.690	474.986		185.450	289.536	74.882	5.264	394.840
01	01	IMPOZIT PE CLADITI DE LA PERSOANE fizice	113.530	30.770	161.402		51.738	109.664	53.375	5.264	102.763
02	02	IMPOZIT SI TAXA PE CLADITI DE LA persoane juridice	99.670	24.920	313.584		133.712	179.872	21.507		292.077
02	02	IMPOZIT SI TAXA PE TEREN	279.990	90.910	386.831		86.787	300.044	143.111	9.251	244.430

Capi- tol	Sub- capi- tol	Pa- ra- gra- ful	Ar- gru- pa / titlu	Ar- ti- col	Al- ne- at	Denumire indicator	A															
							B							1	2	3=4+5	4	5	6	7	8=3-6-7	
Prevederi							Prevederi anuale aprobate la finele perioadei de raportare	Prevederi trimestriale cumulate	Total, din care:	din anul precedent	din anul curent	Incasari realizate	Incasari alte ca decal incasari	Drepturi de incasat								
0702	01					Impozit pe terenuri de la persoane	35.930	49.147	13.718	35.429	19.106	1.860	28.181	01	frize	8.990	49.147	13.718	35.429	19.106	1.860	28.181
	02					Impozit si taxa pe teren de la persoane	7.500	28.036	15.240	12.796	3.160	24.876	02	juridice	3.750	28.036	15.240	12.796	3.160	24.876		
	03					Impozitul pe terenul extravilan	236.560	309.648	57.829	251.819	120.875	181.382	03	Taxe judiciare de timbru si alte	78.170	309.648	57.829	251.819	120.875	7.391	181.382	
1000	02					A4 IMPOZITE SI TAXE PE BUNURI SI SERVICII	1.966.610	921.084	278.018	643.066	526.646	389.261	02	taxe de timbru	8.870	921.084	278.018	643.066	526.646	5.177	389.261	
1102	02					SUME DEFALCATE DIN TVA	1.769.000	446.333		446.333			02	Sume defalcate din taxa pe valoarea adaugata pentru finantarea cheltui-		446.333		446.333				
	02					Sume defalcate din taxa pe valoarea adaugata pentru finantarea cheltui-							02	Sume defalcate din taxa pe valoarea adaugata pentru finantarea cheltui-								
1202	07					SI SERVICII	1.670	400		57	57		07	SI SERVICII	400	400		57	57			
1602	07					Taxe hoteliere	1.670	400		57	57		07	Taxe hoteliere	400	400		57	57			
						TAXE PE UTILIZAREA BUNURILOR, AUTORIZAREA UTILIZARII BUNURILOR SAU PE DESFASURAREA DE ACTIVITATI	195.940	474.694	278.018	196.676	80.256	389.261	02	TAXE PE UTILIZAREA BUNURILOR, AUTORIZAREA UTILIZARII BUNURILOR SAU PE DESFASURAREA DE ACTIVITATI	50.230	474.694	278.018	196.676	80.256	5.177	389.261	
	02					Impozit pe mijloacele de transport	191.410	49.090		195.216	78.796	389.261	02	Impozit pe mijloacele de transport	49.090	49.090		195.216	78.796	5.177	389.261	

Capi-Sub-capt-Sub-tol	Pa-gru-Grupa / Titlu graf-tol	Denumire indicator	A						
			B						
Prevederi	Prevederi trimestrale cumulate	1	2	3=4+5	4	5	6	7	8=3-6-7
bugetare anuale aprobate la finele perioadei de raportare	Prevederi bugetare trimestrale cumulate	Drepturi constatate							
		bugetare anuale aprobate la finele perioadei de raportare	Total, din care:	din anul precedent	din anul curent	realizate	alte cal incasari decat incasari	Drepturi constatate de incasat	
1602	01	deținute de persoane fizice*)	38.480	263.296	123.120	140.176	60.169	5.177	197.950
	02	impozit pe mijloace de transport	10.610	209.938	154.898	55.040	18.627		191.311
	03	Taxe si tarife pentru eliberarea de licente si autorizatii de functionare	4.530	1.460	1.460	1.460	1.460		24.087
1800	02	A6. ALTE IMPOZITE SI TAXE FISCALE	127.960	66.471	15.574	50.897	42.384		24.087
1802	50	alte impozite si taxe	127.960	66.471	15.574	50.897	42.384		24.087
2900	02	C. VENITURI NEFISCALE	151.460	348.465	236.409	112.056	73.201		275.264
3000	02	C1. VENITURI DIN PROPRIETATE	66.090	150.151	99.573	50.578	15.628		134.523
3002	05	VENITURI DIN PROPRIETATE	66.090	150.151	99.573	50.578	15.628		134.523
	30	Venituri din concesiuni si inchirieri	50.990	12.750	63.320	36.189	11.817		51.503
	30	Alte venituri din concesiuni si inchirieri de catre institutiile publice	50.990	12.750	63.320	36.189	11.817		51.503
	08	Venituri din dividende	1.040						51.503
	03	Dividende de la societatile si companiile nationale si societatile cu capital majoritar de stat	1.040						51.503
50	50	Alte venituri din proprietate	14.060	3.520	86.831	72.442	3.811		83.020
3300	02	C2. VANZARI DE BUNURI SI SERVICII	85.570	146.170	198.314	136.836	57.573		140.741
3302	02	VENITURI DIN PRESTARI DE SERVICII SI ALTE ACTIVITATI	2.950	1.500	51.105	38.326	4.450		46.655
	08	Venituri din prestari de servicii	2.950	1.500	51.105	38.326	4.450		46.655
	28	Venituri din recuperarea cheltuielilor de judecata, impunatii si despagubiri					1.010		

Capi- Sub- Pa- Gru- Ar- Al-	col cap- ra- pa / Titlu col at	B Denumire indicator	I de raportare la finele anuale aprobate perioadei de raportare	2 Prevederi bugetare trimestrale cumulate	Drepturi constatate			6 Incasari realizate	7 Stingeri pe decat incasari alte cal	8=3-6-7 Drepturi constatate de incasat
					3=4+5 Total, din care:	4 din anii precedenti	5 din anul current			

3302	50	Alte venituri din prestari de servicii	2.910	1.460	50.095	38.326	11.769	3.440	46.655
3402		VENTURI DIN TAXE ADMINISTRATIVE, ELIBERARI PERMISE	13.600	3.400	3.733	3.733	3.733	3.733	
3502	02	Taxe extrajudiciare de timbru	13.600	3.400	3.733	3.733	3.733	3.733	
3502	01	AMENZI, PENALITATI SI CONFISCARI Venituri din amenzi si alte sanctiuni aplicate potrivit dispozitiilor legate de aplicare a amenzi si alte sanctiuni	63.600	15.900	116.695	97.969	18.726	23.074	93.621
3602	02	DIVERSE VENITURI specialitate aplicate de catre alte institutii de disponibilitatile institutiilor publice	28.560	15.900	116.695	97.969	18.726	23.074	93.621
3702	06	Taxe speciale	740	190	541	541	76	76	465
	50	Alte venituri	2.100	500	284	284	284	284	
	01	Donatii si sponsorizari	5.000	5.000	5.000	5.000	5.000	5.000	
	03	Varsaminte din sectiunea de functionare pentru finantarea locala (cu semnul minus)	-28.340	93.960	-4.762	-4.762	-4.762	-4.762	
4100	02	IV. SUBVENTII	19.100	1.600	1.592	1.592	1.592	1.592	
4200		SUBVENTII DE LA ALTE NIVELURI ADMINISTRATIVE PUBLICE	19.100	1.600	1.592	1.592	1.592	1.592	

Capi- tol	Sub- capi- tol	Pa- ra- gra- ful	Ar- ti- cu- lu	Al- te	Denumire indicator	Prevederi bugetare anuale aprobat la finele perioadei de raportare	Prevederi bugetare trimestrale cumulate	Drepturi constatate				8=3-6-7	
								Total, din care:	din anii precedenti	din anul current	Incasari realizate		
					A	B	1	2	3=4+5	4	5	6	7
					SUBVENTII DE LA BUGETUL DE STAT	19.100	1.600	1.592	1.592		1.592	1.592	
					Subventii pentru acordarea ajutorului pentru incalzirea locuintei cu lemne, carbuni, combustibili petrolieri	19.100	1.600	1.592	1.592		1.592	1.592	
					4202								
					34								

Conducatorul compartimentului
financiar-contabil

Conducatorul Institutului,



CONTUL DE EXECUTIE AL BUGETULUI LOCAL - CHELTUIELI
 SECTIUNEA DE FUNCTIONARE
 31.03.2015

Cap- toi	Sub- cap- toi	Pa- ra- titlu	Ar- col- nt	Ar- titlu	ne- col- nt	Denumire indicator	B	1	Credite de angajament		3	4	5	6	7=5-6	8
									anuale	la finele perioadei de raportare						

01						CHELTUIELI CURENTE	3.640.430	1.085.570	1.194.455	1.085.570	1.194.455	879.331	867.271	12.125	900.506
10						TITLUL I CHELTUIELI DE PERSONAL	2.028.000	526.290	526.290	480.355	480.355	480.355	480.355	12.125	900.506
10	01					Chefii/sii salariați în bani	1.654.830	424.320	424.320	391.745	391.745	391.745	391.745		414.330
10	01	01				Salarii de baza	1.534.980	393.260	393.260	368.494	368.494	368.494	368.494		379.441
10	01	06				Alte sporuri	16.000	4.000	4.000	3.566	3.566	3.566	3.566		4.015
10	01	10				Fond pentru posturi ocupate prin cumul	10.900	3.000	3.000	2.658	2.658	2.658	2.658		2.702
10	01	11				Fond atarean platii cu ora	32.000	7.700	7.700	7.275	7.275	7.275	7.275		8.892
10	01	12				Indemnizatii platite unor persoane din afara unitatii	60.960	15.960	15.960	9.752	9.752	9.752	9.752		19.280
10	03	03				Contributii	373.160	101.970	101.970	88.610	88.610	88.610	88.610		90.264
10	03	01				Contributii de asigurari sociale de sanatate	91.760	25.530	25.530	20.382	20.382	20.382	20.382		21.131
10	03	04				Contributii de asigurari pentru accidente de munca si boli profesionale	2.850	940	940	599	599	599	599		650
10	03	05				Prime de asigurare viata platite de angajator pentru angajati	2.000	2.000	2.000	1.985	1.985	1.985	1.985		1.985
10	03	06				Contributii pentru concedii si indemnizatii	15.130	4.310	4.310	3.331	3.331	3.331	3.331		3.455
20						TITLUL II BUNURI SI SERVICII	1.192.150	458.160	567.110	311.875	299.750	311.875	299.750	12.125	309.284
20	01					Bunuri si servicii	978.860	356.400	457.050	247.625	234.033	247.625	234.033	8.592	244.029
20	01	01				Furnizori de birou	27.410	7.700	7.700	7.196	7.196	7.196	7.196		7.196
20	01	02				Material pentru curatenie	15.050	4.250	4.250	2.590	2.590	2.590	2.590		1.090
20	01	03				Incalziri, iluminat si forta motrica	212.060	67.000	152.050	66.115	65.125	66.115	65.125	990	80.951
20	01	04				Apa, canal si salubritate	27.750	7.900	14.200	6.419	5.272	6.419	5.272	1.147	5.479
20	01	05				Carburanti si lubrifianti	57.050	17.850	17.850	11.341	10.761	11.341	10.761	580	9.379
20	01	06				Prize de schimb	36.900	11.800	11.800	2.823	2.823	2.823	2.823		3.258
20	01	07				Transport	42.000	15.600	15.600	10.520	10.465	10.520	10.465	55	9.922
20	01	08				Posta, telecomunicatii, radio, tv, internet	49.600	12.800	12.800	9.868	9.868	9.868	9.868		15.177
20	01	09				Material si prestatii de servicii cu caracter functional	3.000								248
20	01	30				Alte bunuri si servicii pentru intretinere si functionare	508.040	211.500	220.800	125.753	119.933	125.753	119.933	5.801	111.329
20	02					Reparatii curente	78.730	46.410	51.210	35.652	33.077	35.652	33.077		33.113
20	03					Etiana	5.000	5.000	5.000	4.200	4.200	4.200	4.200		4.200
20	03	01				Itiana pentru curatenie	5.000	5.000	5.000	4.200	4.200	4.200	4.200		4.200
20	03	05				Furnizori de materiale	1.750								1.750

Cap- Ar- Ac- Gru- Pa- Fv- Raf- Tlu- pa / col ne- ar	Denumire indicator	1	Credite de angajament			2	3	4	5	6	7=5-6	8
			anuale	la finele perioadei de raportare	trimestrale cumulate							
20 05 30	Alte obiecte de inventar	5.500	1.250	4.750	1.000	1.450	1.000	1.450	1.000	450	6.852	6.852
20 06 01	Deplasari, deplasari, transferari	43.400	9.200	9.200	6.852	9.200	6.852	9.200	6.852	6.852	6.852	6.852
20 06 02	Deplasari in strainatate	2.200				2.200						
20 13	Tregari profesionala	33.500	8.500	8.500		8.500						
20 24	Comisioane si alte costuri aferente											
20 24 02	Comisioane si alte costuri aferente	4.000	4.000	4.000	1.461	4.000	1.461	4.000	1.461	1.461	1.461	1.461
20 25	Cheltuieli judiciare si extrajudiciare	4.000	4.000	4.000	1.461	4.000	1.461	4.000	1.461	1.461	1.461	1.461
20 30 01	Alte cheltuieli	42.960	27.200	27.200	19.479	27.200	19.479	27.200	19.479	19.479	19.479	19.479
20 30 03	Prime de asigurare non-vita	13.000	5.000	5.000	2.472	5.000	2.472	5.000	2.472	2.472	2.472	2.472
20 30 30	Alte cheltuieli cu bunuri si servicii	7.960	7.200	7.200	2.170	7.200	2.170	7.200	2.170	2.170	2.170	2.170
51	TITLUL VI TRANSFERURI INTRE UNITATI ALE	20.000	15.000	15.000	14.837	15.000	14.837	15.000	14.837	14.837	14.837	14.837
51 01	Transferuri curente	27.600	6.900	6.900	4.500	6.900	4.500	6.900	4.500	4.500	4.500	4.500
51 01 15	Transferuri din bugetele locale pentru	27.600	6.900	6.900	4.500	6.900	4.500	6.900	4.500	4.500	4.500	4.500
55	TITLUL VII ALTE TRANSFERURI	27.600	6.900	6.900	4.500	6.900	4.500	6.900	4.500	4.500	4.500	4.500
55 01	A. Transferuri interne	5.000	5.000	5.000	5.000	5.000	5.000	5.000	5.000	5.000	5.000	5.000
55 01 18	Alte transferuri curente interne	5.000	5.000	5.000	5.000	5.000	5.000	5.000	5.000	5.000	5.000	5.000
57	TITLUL VIII ASISTENTA SOCIALA	327.580	79.220	79.220	77.666	79.220	77.666	79.220	77.666	77.666	77.128	77.128
57 02	Ajutoare sociale	327.580	79.220	79.220	77.666	79.220	77.666	79.220	77.666	77.666	77.128	77.128
57 02 01	Ajutoare sociale in numerar	327.580	79.220	79.220	77.666	79.220	77.666	79.220	77.666	77.666	77.128	77.128
59	TITLUL XI ALTE CHELTUIELI	60.100	10.000	10.000	5.000	10.000	5.000	10.000	5.000	5.000	5.000	5.000
59 01	Burse	60.100	10.000	10.000	5.000	10.000	5.000	10.000	5.000	5.000	5.000	5.000
59 12	Bursarea culelor	10.000	10.000	10.000	5.000	10.000	5.000	10.000	5.000	5.000	5.000	5.000
84	PLATI EFECTUATE IN ANII PRECEDENTI SI											
85	RECUPERATE IN ANUL CURENT											
85	TITLUL XIX PLATI EFECTUATE IN ANII											
85	PRECEDENTI SI RECUPERATE											
85 01	IN ANUL CURENT											
85 01 01	Plan efectuate in anii precedenti si											
85 01 01	recuperate in anii precedenti si											
85 01 01	Plan efectuate in anul curent											
85 01 01	recuperate in anul curent (58)											

Cap- tel	Sub- cap- tel	Pa- ra- graf	Cru- ta / titlu	Ar- tic- ol	Al- ne- col	Denumire indicator	Credite de angajament		1	2	3	4	5	6	7=5-6	8
							anuale aprobate la finele perioadel de raportare	trimestrale cumulate								


5100	02					Planeta Ra-SERVICIU PUBLIC GENERAL				1,076,320	339,580	346,315	239,986	236,021	3,965	242,976
						AUTORITATI PUBLICE SI ACTIUNI EXTERNE				1,044,720	328,680	335,415	234,025	230,060	3,965	237,015
						CHELTUIELI CURENTE				1,044,720	328,680	335,480	234,090	230,125	3,965	237,015
						TITLUL I CHELTUIELI DE PERSONAL				568,300	133,880	130,084	107,463	130,084		129,244
						Cheftuiri salariale in bani				469,560	110,960	107,463	107,463	107,463		106,810
						Salarii de baza				428,600	100,000	97,711	97,711	97,711		97,358
						Indemnizati platite unor persoane din afara unitatii				40,960	10,960	9,752	9,752	9,752		9,452
						Contributii				98,740	22,920	22,621	22,621	22,621		22,434
						Contributii de asigurari sociale de stat				67,610	15,650	15,485	15,485	15,485		15,339
						Contributii de asigurari de somaj				2,150	500	489	489	489		487
						Contributii de asigurari sociale de sanatate				24,340	5,700	5,588	5,588	5,588		5,554
						Contributii de asigurari pentru accidente de munca si boli profesionale				650	150	147	147	147		146
						Indemnizatii				3,990	920	912	912	912		908
						TITLUL II BURSA SI SERVICII				471,420	189,800	194,006	104,006	100,041	3,965	107,771
						Bunuri si servicii				343,120	148,100	151,400	76,508	72,999	3,509	81,729
						Furnituri de birou				21,610	6,000	6,000	5,976	5,976		5,976
						Material pentru curatenie				3,000	1,000	1,000	427	427		427
						Incalzire, iluminat si forta motrica				21,610	6,000	6,000	5,738	5,738		5,738
						Apa, canal si salubritate				4,400	1,100	1,328	945	945	383	1,310
						Carburanti si lubrifianti				6,000	1,500	1,378	1,350	1,350	28	1,378
						Piese de schimb				3,500	1,500	1,74	1,74	1,74		174
						Transport				3,000	1,000	698	698	698		698
						Posta, telecomunicatii, radio, tv,				40,000	10,000	8,106	8,106	8,106		13,773
						Alte bunuri si servicii pentru internet				240,000	120,000	52,683	49,585	3,098		52,255
						Reparatii curente				15,000	5,000	2,062	2,062	2,062		2,062
						Bunuri de natura obiectelor de inventar				4,500	1,000	1,456	1,456	1,456	456	6,521
						Alte obiecte de inventar				4,500	1,000	1,456	1,456	1,456	456	6,521
						Deplasari, deplasari, transferari				40,600	8,000	8,000	8,000	8,000		8,000
						Deplasari interne, deplasari, transferari				38,400	8,000	8,000	8,000	8,000		8,000
						Deplasari in strainatate				2,200						
						Programe profesionale				7,500	7,500	7,500	7,500	7,500		7,500
						Cheltuieli judiciare si extrajudiciare										
						decurse din actiuni in reprezentarea intereselor statului potrivit										

Cap- tot	Sub- cap-	Pa- ra- titlu	Ar- ti- col	ne- ac	A	B	I	Credite de angajament				de raportare la finele anuale aprobate	3 cunulative	4 bucgetare	5 legale	6 efectuate	7=5-6 legale	8 efective	
								anuale	la finele	de perioada	de raportare								
20	30				Alte cheltuieli	200	200	200	200	200	200	200	150	150	150	150	150	150	17.309
20	30	01			Reclama si publicitate	15.000	15.000	15.000	15.000	15.000	15.000	5.000	5.000	2.472	2.472	2.472	2.472	2.472	2.472
20	30	03			Priune de asigurare non-vitala	500	500	500	500	500	500								
20	30	30			Alte cheltuieli cu bunuri si servicii	20.000	20.000	20.000	15.000	15.000	15.000	14.837	14.837	14.837	14.837	14.837	14.837	14.837	14.837
55	01	55			TITLUL VIII ALTE TRANSFERURI	5.000	5.000	5.000	5.000	5.000	5.000	5.000	5.000	5.000	5.000	5.000	5.000	5.000	5.000
55	01	55	01		A. Transferuri interne	5.000	5.000	5.000	5.000	5.000	5.000	5.000	5.000	5.000	5.000	5.000	5.000	5.000	5.000
55	01	18			Alte transferuri curente interne	5.000	5.000	5.000	5.000	5.000	5.000	5.000	5.000	5.000	5.000	5.000	5.000	5.000	5.000
84					PLATI Efectuate in anii precedenti si														
85					RECUPERATE IN ANUL CURENT														
85					TITLUL XIX PLATI Efectuate in anii														
85					PRECEDENTI SI RECUPERATE														
85	01				IN ANUL CURENT														
85	01				PLATI efectuate in anii precedenti si														
85	01	01			recuperte in anii curenti														
85	01	01			PLati efectuate in anii precedenti si														
5502					recuperte in anul curent (SF)	4.000	4.000	4.000	4.000	4.000	4.000	4.000	4.000	4.000	4.000	4.000	4.000	4.000	4.000
					IMPEDIMENTULI	4.000	4.000	4.000	4.000	4.000	4.000	4.000	4.000	4.000	4.000	4.000	4.000	4.000	4.000
					CHELTUIELI CURENTE	4.000	4.000	4.000	4.000	4.000	4.000	4.000	4.000	4.000	4.000	4.000	4.000	4.000	4.000
					TITLUL II BUNURI SI SERVICII	4.000	4.000	4.000	4.000	4.000	4.000	4.000	4.000	4.000	4.000	4.000	4.000	4.000	4.000
					Comisioane si alte costuri aferente	20	20	20	20	20	20	20	20	20	20	20	20	20	20
					Comisioane si alte costuri aferente	20	20	20	20	20	20	20	20	20	20	20	20	20	20
					impunumintilor	4.000	4.000	4.000	4.000	4.000	4.000	4.000	4.000	4.000	4.000	4.000	4.000	4.000	4.000
					Comisioane si alte costuri aferente	20	24	20	24	20	24	20	24	20	24	20	24	20	24
					Comisioane si alte costuri aferente	20	24	20	24	20	24	20	24	20	24	20	24	20	24
5602					TRANSPORTURI CU CAPACITATE GENERALA INTRE	4.000	4.000	4.000	4.000	4.000	4.000	4.000	4.000	4.000	4.000	4.000	4.000	4.000	4.000
					DIFERITE NIVELUL ALE ADMINISTRATIEI	27.600	27.600	27.600	27.600	27.600	27.600	27.600	27.600	27.600	27.600	27.600	27.600	27.600	27.600
					CHELTUIELI CURENTE	27.600	27.600	27.600	27.600	27.600	27.600	27.600	27.600	27.600	27.600	27.600	27.600	27.600	27.600
					TITLUL VI TRANSPORTURI INTRE UNITATI ALE	27.600	27.600	27.600	27.600	27.600	27.600	27.600	27.600	27.600	27.600	27.600	27.600	27.600	27.600
					ADMINISTRATIEI PUBLICE	27.600	27.600	27.600	27.600	27.600	27.600	27.600	27.600	27.600	27.600	27.600	27.600	27.600	27.600
					Transferuri curente	51	01	51	01	51	01	51	01	51	01	51	01	51	01
					Transferuri locale pentru	51	01	51	01	51	01	51	01	51	01	51	01	51	01
					institutiile de asistentia sociala pentru	51	01	51	01	51	01	51	01	51	01	51	01	51	01
					personalul cu handicap	6000	02	6000	02	6000	02	6000	02	6000	02	6000	02	6000	02
					Panca II-a APARARE, ORDINE PUBLICA SI														
6102					SIGURANTA NATIONALA	101.180	101.180	101.180	101.180	101.180	101.180	101.180	101.180	101.180	101.180	101.180	101.180	101.180	101.180
					ORDINE PUBLICA SI SIGURANTA NATIONALA	101.180	101.180	101.180	101.180	101.180	101.180	101.180	101.180	101.180	101.180	101.180	101.180	101.180	101.180
					CHELTUIELI CURENTE	101.180	101.180	101.180	101.180	101.180	101.180	101.180	101.180	101.180	101.180	101.180	101.180	101.180	101.180
					TITLUL I CHELTUIELI DE PERSONAL	11.410	11.410	11.410	11.410	11.410	11.410	11.410	11.410	11.410	11.410	11.410	11.410	11.410	11.410
					Cheltuieli salariale in bani	11.410	11.410	11.410	11.410	11.410	11.410	11.410	11.410	11.410	11.410	11.410	11.410	11.410	11.410
					Salaria de baza	101	01	101	01	101	01	101	01	101	01	101	01	101	01

Categori	Sub- capit	Pa- ra- Ar- Al-	Titlu de col ar	ne- col ar	Denumire indicator	Credite de angajament	Credite bugetare		Angajamente legale	Angajamente efectuate	Angajamente legale de platit	Cheltuieli efective
							anuale aprobate la finele perioadei de raportare	trimestrale cumulate				

A					B							
10	03	02	Contributii de asigurari de somaj	5.370	1.700	18.000	13.330	1.209	1.209	13.330	1.209	1.233
10	03	03	Contributii de asigurari sociale de sanatate	59.250	18.000	18.000	13.330	407	407	13.330	407	13.584
10	03	04	Contributii de asigurari pentru accidente de munca si boli profesionale	1.960	730	730	407	407	407	407	407	459
10	03	06	Contributii pentru concedii si indemnizatii	9.670	3.020	3.020	2.179	2.179	2.179	2.179	2.179	2.220
20	01		TITLUL II BUNURI SI SERVICII	290.000	72.500	72.500	66.982	66.982	66.982	66.982	66.982	70.209
20	01	01	Bunuri si servicii	277.600	66.550	66.550	61.953	61.953	61.953	61.953	61.953	66.680
20	01	01	Furnizori de birotarie	5.100	1.300	1.300	1.121	1.121	1.121	1.121	1.121	1.121
20	01	02	Materiale pentru curatenie	9.600	2.400	2.400	2.023	2.023	2.023	2.023	2.023	523
20	01	03	Incalziri, iluminat si forta motrica	54.650	13.650	13.650	13.411	13.411	13.411	13.411	13.411	27.479
20	01	04	Apa cald si caldura	10.750	3.400	3.400	2.562	2.562	2.562	2.562	2.562	2.407
20	01	05	Carburanti si lubrifianti	23.000	7.000	7.000	6.376	6.376	6.376	6.376	6.376	4.414
20	01	06	Preses de schimb	2.500								435
20	01	07	Transport	23.500	8.300	8.300	7.140	7.140	7.140	7.140	7.140	6.542
20	01	08	Poste, telecomunicatii, radio, tv, internet	7.200	2.200	2.200	1.381	1.381	1.381	1.381	1.381	1.381
20	01	09	Materiale si prestari de servicii cu caracter functional	3.000								248
20	01	30	Alte bunuri si servicii pentru inregistrare si functionare	138.300	28.300	28.300	27.939	27.939	27.939	27.939	27.939	22.070
20	02		Reparatii curente	7.500	3.000	3.000	2.954	2.954	2.954	2.954	2.954	1.454
20	05		Bunuri de natura obiectelor de inventar	1.000	250	250						
20	05	30	Alte obiecte de inventar	1.000	250	250						
20	06		Depasiri, detasari, transferari	2.000	800	800	187	187	187	187	187	187
20	06	01	Depasiri interne, detasari, transferari	2.000	800	800	187	187	187	187	187	187
20	30		Alte cheltuieli	1.900	1.900	1.900	1.888	1.888	1.888	1.888	1.888	1.888
20	30	03	Prime de asigurare non-viata	1.900	1.900	1.900	1.888	1.888	1.888	1.888	1.888	1.888
59	01		TITLUL XI ALTE CHELTUIELI	50.100	1.900	1.900						
59	01		Burse	50.100								
01			CULTURA, RECREERE SI RELIGIE	145.680	66.220	66.220	81.370	81.370	81.370	81.370	81.370	43.000
10			CHELTUIELI CURENTE	145.680	66.220	66.220	81.370	81.370	81.370	81.370	81.370	43.000
10			TITLUL I CHELTUIELI DE PERSONAL	30.980	6.870	6.870	6.792	6.792	6.792	6.792	6.792	7.167
10	01		Cheltuieli salariale in bani	25.150	5.530	5.530	5.524	5.524	5.524	5.524	5.524	5.850
10	01	01	Salarii de baza	25.150	5.530	5.530	5.524	5.524	5.524	5.524	5.524	5.850
10	03		Contributii	5.830	1.340	1.340	1.268	1.268	1.268	1.268	1.268	1.317
10	03	01	Contributii de asigurari sociale de stat	4.020	900	900	897	897	897	897	897	924
10	03	03	Contributii de asigurari sociale de somaj	140								

Capit- tol Sub- cap- tol	Pa- ra- gra- ful nr.	Ar- ti- col nr.	Titlu nr.	Ar- ti- col nr.	Denumire indicator	B	1	2		4	5	6	7=5-6	8
								Credite de angajament	anuale la finele perioadei de raportare					
10	03	04			Contribuții de asigurări pentru sănătate			1.320	290		286			303
10	03	06			Contribuții pentru concedii și indemnizații			300	110		48			51
20		20			TITLUL II BUNURI SI SERVICII			104.700	49.350	64.500	31.881	26.670	5.211	30.833
20	01	01			Bunuri și servicii			86.650	37.700	48.050	22.896	19.723	3.173	21.848
20	01	02			Materiale pentru curentele			2.300	800	1.400	140	140		140
20	01	03			Încalzire, iluminat și forță motrică			8.500	2.250	5.300	1.815	976	839	1.879
20	01	04			Apa, canal și salubritate			8.600	2.400	2.400	776	765	11	142
20	01	07			Transport			15.500	6.300	6.300	2.682	2.627	55	2.682
20	01	08			Posta, telecomunicații, radio, tv,						381			23
20	01	30			Alte bunuri și servicii pentru internet			2.400	600	600	381			
20	02	02			Reparații curente			12.850	6.450	11.250	4.785	2.747	2.038	4.785
20	03	03			Întreținere și funcționare			49.050	23.150	32.450	17.102	14.834	2.268	16.982
20	03	01			Întreținere și funcționare			5.000	5.000	5.000	4.200	4.200		4.200
20	03	01			Întreținere și funcționare			5.000	5.000	5.000	4.200	4.200		4.200
20	06	06			Depășiri, deșeură, transferat			200	200	200				
20	06	01			Depășiri interne, deșeură, transferat			200	200	200				
59	12	59			Susținerea curentelor			10.000	10.000	10.000	5.000	5.000		5.000
6802		01			ASIGURARI SI ASISTENTA SOCIALA			327.580	79.220	79.220	77.666	77.666		77.128
		01			CHELTUIELI CURENTE			327.580	79.220	79.220	77.666	77.666		77.128
		57			TITLUL VIII ASISTENTA SOCIALA			327.580	79.220	79.220	77.666	77.666		77.128
		57			Ajutoare sociale			327.580	79.220	79.220	77.666	77.666		77.128
		57			Ajutoare sociale în numerar			327.580	79.220	79.220	77.666	77.666		77.128
7000	02				Partea IV-a-SERVICII SI DEZVOLTARE			350.570	114.190	201.190	94.896	93.001	1.895	95.209
7002					PUBLICA, LOCURTE, MEDIU SI APE			329.570	105.690	192.690	90.025	88.130	1.895	90.338
		04			CHELTUIELI CURENTE			329.570	105.690	192.690	90.025	88.130	1.895	90.338
		10			TITLUL I CHELTUIELI DE PERSONAL			115.930	24.630	24.630	23.665	19.318		23.680
		10			Chețuiri salariale în bani			94.610	20.000	20.000	19.318	19.318		19.330
		10			Salarii de bază			94.610	20.000	20.000	19.318	19.318		19.330
		10			Contribuții			21.320	4.630	4.630	4.347	4.347		4.350
		10			Contribuții de asigurări sociale de sănătate			14.930	3.200	3.200	3.052	3.052		3.054
		10			Contribuții de asigurări de somaj			490	110	110	98	96		96
		10			Contribuții de asigurări sociale de sănătate			1.320	290	290	286			303




Conducătorul instituției
finanțiar-contabil

Capi- Ar-	Sub- Ar-	Pa- Ar-	Gra- Ar-	Titlu col	ne- col ar	Denumire indicator	Credite de angajament		1	2	3	4	5	6	7=5-6	8
							anuale la finele de raportare	Credite bugetare trimestriale cumulate								
						Contribuții de asigurări pentru accidente de muncă și boli profesionale	10	03	04							
						Contribuții pentru concedii și indemnizații	10	03	06							
						TITLUL II BUNURI SI SERVICII	20									
						Bunuri si servicii	20	01								
						Incalziri, iluminat si forta motrică	20	01	03							
						Apa, canal si salubritate	20	01	04							
						Carburanti si lubrifianti	20	01	05							
						Piese de schimb	20	01	06							
						Alte bunuri si servicii pentru	20	01	30							
						Intretinere si functionare	20	02								
						Reparatii curente	20	02								
						Alte cheltuieli	20	30								
						Prime de asigurare non-vitală	20	30	03							
						PROTECTIA MEDULUI										
						Cheltuieli curente	21	00								
						TITLUL II BUNURI SI SERVICII	21									
						Bunuri si servicii	21	01								
						Intretinere si functionare	21	01								
						Alte bunuri si servicii pentru	21	01	30							
						Partea V-a ACTIVI ECONOMICI	30	00								
						TRANSPORTURI	30	00								
						Cheltuieli curente	30	01								
						TITLUL II BUNURI SI SERVICII	30									
						Bunuri si servicii	30	01								
						Alte bunuri si servicii pentru	30	01	30							
						Intretinere si functionare	30	02								
						Reparatii curente	30	02								
						excedent/deficit sect dezv	30	99								
						Reparatii curente	15	00								
						Intretinere si functionare	15	00								
						Alte bunuri si servicii pentru	15	00								
						Bunuri si servicii	15	00								
						Partea V-a ACTIVI ECONOMICI	30	00								
						TRANSPORTURI	30	00								
						Cheltuieli curente	30	01								
						TITLUL II BUNURI SI SERVICII	30									
						Bunuri si servicii	30	01								
						Alte bunuri si servicii pentru	30	01	30							
						Intretinere si functionare	30	02								
						Reparatii curente	30	02								
						excedent/deficit sect dezv	30	99								

Capi- tol	Sub- cap-	Pa- ra- gra-	Gru- pa / titu	Ar- ti- col	Al-	Denumire indicator	A							
							B							01
							Fondul European Agricol de Dezvoltare Rurala		Suma primite in contul platilor efectuate in anul curent					
							1	2	3=4+5	4	5	6	7	8=3-6-7
							Prevederi bugetare anuale aprobate la finele perioadei de raportare	Prevederi bugetare trimestriale cumulate	Total, din care:	din anii precedenti	din anul curent	realizate	Singuri pe alte cati decat incasari	Drepturi constatate de incasat
							889.200	889.200						


 Conducatorul institutului,



 Conducatorul compartimentului
 financiar-contabil

Capit-Sub- fol	Cred- Ar- ne-	Cru- Titlu col	Pa- ru- pa / col	fol capit	Denumire indicator	1	Credite de angajament		2	3	4	5	6	7=5-6	8
							anuale aprobat la finele de raportare	trimestrale cumulate							
6000				1.584	SIGURANTA NATIONALA										
6102				1.584	ORDINE PUBLICA SI SIGURANTA NATIONALA										
				1.584	CHELTUIELI DE CAPITAL										
				1.584	TITLUL XIII ACTIVE NEFINANCIARE										
				1.584	Active fixe										
				1.584	Masini, echipamente si mijloace de transport										
				1.533	Alte active fixe										
				51	(inclusiv reparatii capitale)										
6500	02			250.578	Partea III-a CHELTUIELI SOCIAL-CULTURALE										
				4.024	INVATAMANT										
				4.024	CHELTUIELI DE CAPITAL										
				4.024	TITLUL XIII ACTIVE NEFINANCIARE										
				4.024	Active fixe										
				4.024	Constructii										
				1.384	Masini, echipamente si mijloace de transport										
				2.187	Mobilier, aparatura birou si alte active corporale										
				186	Alte active fixe										
				267	(inclusiv reparatii capitale)										
6702				246.554	CULTURA, RECERERE SI RELIGIE										
				89.040	CHELTUIELI CURENTE										
				89.040	TITLUL VIII PROIECTE CU FINANTARE DIN FONDURI EXTERNE NEFINANCIABILE (FEN)										
				69.040	POSTADERARE										
				69.040	Programa din Fondul European Agricol de Dezvoltare Rurala (FEADR)										
				69.040	Finantarea externa nerambursabila										
				22.110	Cheletuieli neglijabile										
				45.760	CHELTUIELI DE CAPITAL										
				20.000	TITLUL XIII ACTIVE NEFINANCIARE										
				20.000	Active fixe										
				20.000	Constructii										
				20.000	Masini, echipamente si mijloace de transport										
				243.058	Mobilier, aparatura birou si alte active corporale										
				28	Alte active fixe										
				246.554	TITLUL XIII ACTIVE NEFINANCIARE										
				246.554	Active fixe										
				246.554	Constructii										
				243.058	Masini, echipamente si mijloace de transport										
				28	Mobilier, aparatura birou si alte active corporale										
				2	Alte active fixe										
				1	(inclusiv reparatii capitale)										

Capi-	Sub-	Pa-	Crv-	Ar-	ne-	Al-	ne-	Ar-	Al-	Al-	Al-	A		7000 02	7002	7402	8402											
												fol	fol															
Denumire indicator													B		C		D		E		F							
Partea IV - SERVICII SI DEZVOLTARE													1		2		3		4		5		6		7=5-6		8	
PUBLICA, LOCUINTE, SERVICII SI DEZVOLTARE PUBLICA													980 910		1 189 760		1 074 960		1 074 960		3 434		3 434		4 199		3 111	
CHELTUIELI CURENTE													980 910		1 129 287		1 017 750		1 017 750		2 346		2 346		2 346		2 346	
TITLUL VII ALTE TRANSFERURI													980 910		148 370		36 840		36 840		2 346		2 346		2 346		2 346	
A. Transferuri interne													980 910		148 370		36 840		36 840		2 346		2 346		2 346		2 346	
Programa de dezvoltare													980 910		137 940		34 490		34 490		2 346		2 346		2 346		2 346	
Transferuri din bugetul local catre													980 910		137 940		34 490		34 490		2 346		2 346		2 346		2 346	
tara													980 910		10 430		2 350		2 350		2 346		2 346		2 346		2 346	
TITLUL VIII PROIECTE CU FINANTARE DIN													980 910		10 430		2 350		2 350		2 346		2 346		2 346		2 346	
FONDURI EXTERNE NEAMBUSABILE (EN)													980 910		10 430		2 350		2 350		2 346		2 346		2 346		2 346	
POSTADERARE													980 910		980 910		980 910		980 910		2 346		2 346		2 346		2 346	
Programa din Fondul European Agricol de													980 910		980 910		980 910		980 910		2 346		2 346		2 346		2 346	
Dezvoltare Rurala (FEADR)													980 910		980 910		980 910		980 910		2 346		2 346		2 346		2 346	
Finantarea externa nerambursabila													980 910		980 910		980 910		980 910		2 346		2 346		2 346		2 346	
Finantarea externa nerambursabila													980 910		980 910		980 910		980 910		2 346		2 346		2 346		2 346	
Cheiului neeligibil													980 910		189 860		189 860		189 860		2 346		2 346		2 346		2 346	
CHELTUIELI DE CAPITAL													980 910		52 000		52 000		52 000		2 346		2 346		2 346		2 346	
TITLUL XIII ACTIVE NEFINANCIARE													980 910		52 000		52 000		52 000		2 346		2 346		2 346		2 346	
Active fixe													980 910		52 000		52 000		52 000		2 346		2 346		2 346		2 346	
Constructii													980 910		52 000		52 000		52 000		2 346		2 346		2 346		2 346	
Masini, echipamente si mijloace de													980 910		52 000		52 000		52 000		2 346		2 346		2 346		2 346	
transport													980 910		52 000		52 000		52 000		2 346		2 346		2 346		2 346	
Alte active fixe													980 910		52 000		52 000		52 000		2 346		2 346		2 346		2 346	
(inclusiv reparatii capitale)													980 910		52 000		52 000		52 000		2 346		2 346		2 346		2 346	
PROECTIA MEDULUI													980 910		8 480		8 480		8 480		1 088		1 088		1 088		1 088	
CHELTUIELI CURENTE													980 910		8 480		8 480		8 480		1 088		1 088		1 088		1 088	
TITLUL VII ALTE TRANSFERURI													980 910		8 480		8 480		8 480		1 088		1 088		1 088		1 088	
A. Transferuri interne													980 910		8 480		8 480		8 480		1 088		1 088		1 088		1 088	
Transferuri din bugetul local catre													980 910		8 480		8 480		8 480		1 088		1 088		1 088		1 088	
tara													980 910		8 480		8 480		8 480		1 088		1 088		1 088		1 088	
Partea V-a - ACTIVII ECONOMICE													4 111 290		613 110		605 610		605 610		598 109		598 109		598 109		598 109	
TRANSPORTURI													4 111 290		613 110		605 610		605 610		598 109		598 109		598 109		598 109	
CHELTUIELI DE CAPITAL													4 111 290		613 110		605 610		605 610		598 109		598 109		598 109		598 109	
TITLUL XIII ACTIVE NEFINANCIARE													4 111 290		613 110		605 610		605 610		598 109		598 109		598 109		598 109	
Active fixe													4 111 290		613 110		605 610		605 610		598 109		598 109		598 109		598 109	
Constructii													4 111 290		613 110		605 610		605 610		598 109		598 109		598 109		598 109	
Reparatii capitale nefinanciar													4 111 290		613 110		605 610		605 610		598 109		598 109		598 109		598 109	
fixe													4 111 290		613 110		605 610		605 610		598 109		598 109		598 109		598 109	

9902 97

excedent/déficit sect. de xv

Capi- tot Sub- capit- tot	Sub- pa- ra- gr- af-	Ar- cu- lu- ar-	Titlu pa- si- ve	Ar- cu- lu- ar-	Ar- cu- lu- ar-	Ar- cu- lu- ar-	A		B	1	2	3	4	5	6	7=5-6	8
							Ar- cu- lu- ar-	Ar- cu- lu- ar-									
Denumire indicator																	
Credite de angajament																	
Credite bugetare																	
anuale																	
la finele																	
de raportare																	
anuale																	
la finele																	
trimestrale																	
cumulate																	
-735.070																	
-735.070																	

[Signature]
Conducatorul Institutiei



[Signature]
Conducatorul compartimentului
financiar-contabil

BALANTA SINTETICA

31.03.2015

Simbol	Denumire	Sold initial		Rulaje precedente		Rulaje luna		Total rulaje		Total sume		Sold final
		Debitor	Creditor	Debitor	Creditor	Debitor	Creditor	Debitor	Creditor	Debitor	Creditor	
103.00.00	Fonduri bunurilor care alcătuiesc	0	40.444.863	0	0	0	239.686	0	239.686	0	40.684.549	0
104.00.00	Fonduri bunurilor care alcătuiesc	0	3.812.081	-1.584	-1.584	0	1.584	0	-1.584	0	3.810.497	0
105.01.00	Rezerve din reevaluarea terenurilor si	0	15.788	0	0	0	0	0	0	0	15.788	0
105.02.00	Rezerve din reevaluarea	0	307.702	0	0	0	0	0	0	0	307.702	0
105.03.00	Rezerve din reevaluarea instalatiilor	0	76.730	0	0	0	0	0	0	0	76.730	0
105.04.00	Rezerve din reevaluarea mobilierului,	0	13.778	0	0	0	0	0	0	0	13.778	0
117.00.00	Rezultatul reportat	0	2.422.639	3.535.668	5.558.726	0	3.535.668	5.558.726	3.535.668	7.981.365	4.445.697	0
121.00.00	Rezultatul patrimonial	0	2.014.860	4.576.867	3.472.920	381.168	4.958.035	3.472.920	4.958.035	5.487.780	529.745	0
151.02.03	Provizioane pentru litigii din drepturi	0	421.928	8.016	8.016	41.079	49.095	8.016	49.095	429.944	380.849	0
203.00.00	Cheuturile de dezvoltare	0	47.892	0	0	0	0	0	47.892	0	47.892	0
205.00.00	Concesiuni, brevete, licente, marci	0	29.320	0	0	6.101	6.101	0	35.421	0	35.421	0
208.01.00	Programe informatice	0	9.023	0	0	0	0	0	9.023	0	9.023	0
208.02.00	Alte active fixe necorporale	0	511.532	0	0	40.920	40.920	511.532	40.920	470.612	0	0
211.01.00	Terenuri	0	15.141.621	0	0	0	0	0	15.141.621	0	15.141.621	0
211.02.00	Amenajari la terenuri	0	1.118.842	0	0	0	0	0	1.118.842	0	1.118.842	0
212.00.00	Constructii	0	28.582.784	0	0	238.101	238.101	0	28.820.885	0	28.820.885	0
213.01.00	Echipamente tehnologice (masini,	0	237.825	0	0	0	0	0	237.825	0	237.825	0
213.02.00	Aparate si instalatii de masurare,	0	11.981	0	0	0	0	0	11.981	0	11.981	0
213.03.00	Mijloace de transport	0	195.750	0	0	0	0	0	195.750	0	195.750	0
214.00.00	Mobilier, aparatura birouca,	0	197.908	0	0	18.554	18.554	0	216.462	0	216.462	0
231.00.00	Active fixe corporale in curs de	0	2.934.768	0	1.328	0	202.255	1.328	202.255	2.733.841	0	0
233.00.00	Active fixe necorporale in curs de	0	309.235	6.000	6.000	9.607	6.000	15.607	315.235	15.607	299.628	0
260.02.00	Titluri de participare necotate	0	6.860	0	0	0	0	0	6.860	0	6.860	0
280.03.00	Amortizarea cheuturilor de	0	43.091	0	0	0	0	0	43.091	0	43.091	0
280.05.00	Amortizarea activelor necorporale,	0	18.052	0	0	285	0	694	0	18.746	0	18.746
280.08.00	Amortizarea activelor fixe	0	305.496	7.097	22.656	11.999	19.096	22.656	19.096	328.152	309.056	0
281.01.00	Amortizarea amenajarilor la terenuri	0	69.536	0	2.208	1.617	0	3.825	0	73.361	73.361	0
281.02.00	Amortizarea constructiilor	0	104.210	0	2.235	1.989	0	4.224	0	108.434	108.434	0
281.03.00	Amortizarea instalatiilor tehnice,	0	377.619	0	1.773	3.073	0	4.846	0	382.465	382.465	0
281.04.00	Amortizarea mobilierului, aparaturii	0	131.492	0	2.416	1.395	0	3.811	0	135.303	135.303	0
302.02.00	Combustibili	15.032	0	9.378	9.225	15.185	0	9.378	24.410	24.410	0	0
302.04.00	Pese de schimb	0	0	224	174	0	0	224	0	0	0	0

Simbol	Denumire	Sold initial		Rulaje precedente		Rulaje luna		Total rulaje		Total sume		Sold final
		Debitor	Creditor	Debitor	Creditor	Debitor	Creditor	Debitor	Creditor	Debitor	Creditor	
302.08.00	Alte materiale consumabile	0	0	40,949	40,842	0	107	40,949	40,949	0	0	0
303.02.00	Materiale de natura obiectelor de	0	0	0	0	0	767	0	0	0	0	0
349.00.00	Bunuri confiscate sau intrate potrivit	0	0	0	0	0	0	0	0	0	0	0
359.00.00	Bunuri in custodie sau in consignatie	0	0	0	0	0	0	0	0	0	0	0
401.01.00	Furnizori sub 1 an	0	0	18,078	270,273	0	13,225	286,690	283,498	286,690	301,576	14,886
404.01.00	Furnizori de active fixe sub 1 an	0	0	598,109	1,328	0	30,655	630,092	31,983	630,092	630,092	0
421.00.00	Personal - salarii datorate	0	0	74,459	396,177	0	16,066	397,656	412,243	397,656	486,702	89,046
427.01.00	Retineri din salarii datorate terților	0	0	8,848	24,572	0	1,161	23,658	25,733	25,733	32,546	6,813
427.01.0001	Sindicat	0	0	906	2,746	0	532	3,278	2,797	3,278	3,703	425
427.01.0002	C.A.R.	0	0	6,388	17,351	0	40	18,251	17,391	18,251	23,779	5,528
427.01.0003	Rate, popriti	0	0	1,554	3,575	0	629	4,204	3,510	4,204	5,064	860
428.01.01	Alte datorii in legatura cu personalul	0	0	150	2,040	100	100	2,090	2,140	2,140	2,240	100
431.01.00	Contributiile angajatorilor pentru	0	0	17,845	61,057	0	122	60,473	61,179	60,473	79,024	18,551
431.02.00	Contributiile asiguratorilor pentru	0	0	11,848	40,392	0	256	38,203	40,648	38,203	52,496	14,293
431.03.00	Contributiile angajatorilor pentru	0	0	6,016	20,382	0	641	20,382	21,131	20,382	27,147	6,765
431.04.00	Contributiile asiguratorilor pentru	0	0	6,358	22,270	0	0	23,462	22,270	23,462	28,628	5,166
431.05.00	Contributiile angajatorilor pentru	0	0	599	602	0	48	599	650	599	827	228
431.07.00	Contributiile angajatorilor pentru	0	0	906	3,360	0	1,684	3,455	5,044	5,044	4,361	-683
437.01.00	Contributiile angajatorilor pentru	0	0	562	1,840	0	13	1,840	1,864	1,840	2,426	586
437.02.00	Contributiile asiguratorilor pentru	0	0	562	1,743	0	14	1,743	1,862	1,743	2,424	681
438.00.00	Alte datorii sociale	0	0	26,228	51,976	0	51,438	25,690	77,128	77,666	103,356	25,690
444.00.00	Impozit pe venitul din salarii si din alte	0	0	13,535	47,579	0	1,178	47,579	49,987	47,579	63,522	15,943
448.02.00	Alte creante privind bugetul	0	0	5,293	6,158	452	0	5,745	6,158	5,745	6,158	0
458.05.01	Avansuri primite de la Autoritatile de	0	0	105,911	0	0	0	0	0	0	105,911	105,911
462.01.01	Creditori sub 1 an - datorii comerciale	0	0	2,061	0	0	0	0	0	0	2,061	2,061
462.01.09	Creditori sub 1 an - alte datorii	0	0	193	23	0	5,922	23	5,929	23	6,122	6,099
464.00.00	Creante ale bugetului local	0	0	882,384	158,283	0	208,448	882,384	366,731	1,684,622	366,731	1,317,891
467.02.00	Creditori ai bugetului local	0	0	3,866	0	0	0	3,866	0	3,866	3,866	0
468.01.07	Sume acordate din excedentul anului	0	0	598,109	0	0	30,655	628,764	0	628,764	0	628,764
468.01.0702	Sume acordate din excedentul anului	0	0	598,109	0	0	30,655	628,764	0	628,764	0	628,764
481.09.00	Alte decontari	0	0	1,776,241	1,776,241	0	0	1,776,241	1,776,241	1,776,241	1,776,241	0
489.00.00	Decontari cu trezoreria statului privind	0	0	8,133	8,133	0	0	8,133	0	8,133	8,133	0
519.01.07	Sume primite din excedentul anului	0	0	598,109	0	0	30,655	628,764	0	628,764	0	628,764
521.01.00	Disponibil ai bugetului local	0	0	1,355,703	0	442,661	0	1,798,364	0	1,798,364	0	1,798,364
521.03.00	Rezultatul executiei bugetare din anii	0	0	598,109	0	0	30,655	628,764	0	735,072	628,764	106,308
529.02.01	Disponibil din sumele colectate pentru	0	0	13,321	11,158	0	0	13,321	13,321	13,321	12,287	1,034

Simbol	Denumire	Sold initial		Rulaje precedente		Rulaje luna		Total rulaje		Total sume		Sold final
		Debtor	Creditor	Debtor	Creditor	Debtor	Creditor	Debtor	Creditor	Debtor	Creditor	
531.01.01	Casa in lei	0	0	288,824	288,824	256,364	256,364	545,188	545,188	545,188	545,188	0
550.01.01	Disponibil din fonduri cu destinatie	2,030	0	830	830	5,929	0	6,759	830	830	830	7,959
550.01.02	Disponibil din fonduri cu destinatie	193	0	358	374	7	0	358	381	551	381	170
552.00.00	Disponibil pentru sume de mandat si	2,061	0	0	0	0	0	0	2,061	2,061	0	0
562.03.00	Rezultul executiei bugetare din anii	25,718	0	25,718	288,191	249,477	249,477	537,668	537,668	537,668	537,668	0
581.01.01	Viramente interne - activitatea	0	0	288,191	288,191	249,477	249,477	537,668	537,668	537,668	537,668	0
581.01.04	Viramente interne - alte activitati	0	0	32,069	32,069	12,333	12,333	44,402	44,402	44,402	44,402	0
602.02.00	Cheii privind combustibilul	0	0	4,671	4,671	4,707	4,707	9,378	9,378	9,378	9,378	0
602.04.00	Cheii privind piesele de schimb	0	0	751	751	2,507	2,507	3,258	3,258	3,258	3,258	0
602.07.00	Cheii privind hrana	0	0	0	0	4,200	4,200	4,200	4,200	4,200	4,200	0
602.08.00	Cheii privind alte materiale	0	0	11,126	11,126	19,160	19,160	30,286	30,286	30,286	30,286	0
610.00.00	Cheii privind energia si apa	0	0	47,155	47,155	41,612	41,612	88,767	88,767	88,767	88,767	0
611.00.00	Cheii cu intretinerea si reparatiile	0	0	23,035	23,035	10,658	10,658	33,693	33,693	33,693	33,693	0
613.00.00	Cheii cu primele de asigurare	0	0	4,155	4,155	0	0	4,155	4,155	4,155	4,155	0
614.00.00	Cheii cu deplasari, detasari,	0	0	4,641	4,641	2,211	2,211	6,852	6,852	6,852	6,852	0
623.00.00	Cheii de protocol, reclama si	0	0	2,472	2,472	0	0	2,472	2,472	2,472	2,472	0
624.02.00	Cheii cu transportul de personal	0	0	7,140	7,140	2,782	2,782	9,922	9,922	9,922	9,922	0
626.00.00	Cheii postale si taxe de	0	0	4,948	4,948	10,586	10,586	15,534	15,534	15,534	15,534	0
627.00.00	Cheii cu serviciile bancare si	0	0	1,643	1,643	-182	-182	1,461	1,461	1,461	1,461	0
628.00.00	Alte cheii cu serviciile executate	0	0	54,439	54,439	34,820	34,820	89,259	89,259	89,259	89,259	0
629.01.00	Alte cheii autorizate prin dispozitii	0	0	14,987	14,987	0	0	14,987	14,987	14,987	14,987	0
641.00.00	Cheii cu salariile personalului	0	0	236,030	236,030	170,284	170,284	406,314	406,314	406,314	406,314	0
645.01.00	Contributiile angajatorilor pentru	0	0	36,562	36,562	24,617	24,617	61,179	61,179	61,179	61,179	0
645.02.00	Contributiile angajatorilor pentru	0	0	1,149	1,149	715	715	1,864	1,864	1,864	1,864	0
645.03.00	Contributiile angajatorilor pentru	0	0	12,273	12,273	8,858	8,858	21,131	21,131	21,131	21,131	0
645.04.00	Contributiile angajatorilor pentru	0	0	359	359	291	291	650	650	650	650	0
645.05.00	Contributiile angajatorilor pentru	0	0	2,008	2,008	1,447	1,447	3,455	3,455	3,455	3,455	0
671.00.00	Transferuri curente intre unitati ale	0	0	3,000	3,000	1,500	1,500	4,500	4,500	4,500	4,500	0
673.00.00	Transferuri interne	0	0	3,434	3,434	0	0	3,434	3,434	3,434	3,434	0
677.00.00	Ajutoare sociale	0	0	51,438	51,438	25,690	25,690	77,128	77,128	77,128	77,128	0
679.00.00	Alte cheii	0	0	0	0	5,000	5,000	5,000	5,000	5,000	5,000	0
681.01.00	Cheii operationale privind	0	0	24,476	24,476	15,580	15,580	40,056	40,056	40,056	40,056	0
681.02.00	Cheii operationale privind	0	0	0	0	8,016	8,016	8,016	8,016	8,016	8,016	0
682.01.00	Cheii cu activele fixe corporale	0	0	0	0	239,686	239,686	239,686	239,686	239,686	239,686	0
731.01.00	Impozit pe venit	0	0	7,815	7,815	658	658	8,473	8,473	8,473	8,473	0
731.02.00	Cote si sume defalcate din impozitul	0	0	247,847	247,847	39,532	39,532	287,379	287,379	287,379	287,379	0

Simbol	Denumire	Sold initial		Rulaje precedente		Rulaje luna		Total rulaje		Total sume		Sold final
		Debitor	Creditor	Debitor	Creditor	Debitor	Creditor	Debitor	Creditor	Debitor	Creditor	
734.00.00	Impozite si taxe pe proprietate	0	0	588.409	588.409	-4.929	-4.929	583.480	583.480	583.480	583.480	0
735.02.00	Sume defalcate din TVA	0	0	285.734	285.734	160.599	160.599	446.333	446.333	446.333	446.333	0
735.03.00	Alte impozite si taxe generale pe	0	0	29	29	28	28	57	57	57	57	0
735.06.00	Taxe pe utilizarea bunurilor,	0	0	195.713	195.713	-1.888	-1.888	193.825	193.825	193.825	193.825	0
739.00.00	Alte impozite si taxe fiscale	0	0	46.122	46.122	4.812	4.812	50.934	50.934	50.934	50.934	0
750.00.00	Venturi din proprietate	0	0	52.797	52.797	-1.371	-1.371	51.426	51.426	51.426	51.426	0
751.01.00	Venturi din prestari de servicii si alte	0	0	12.694	12.694	85	85	12.779	12.779	12.779	12.779	0
751.02.00	Venturi din taxe administrative,	0	0	2.837	2.837	896	896	3.733	3.733	3.733	3.733	0
751.03.00	Amenzi, penalitati si confiscari	0	0	14.419	14.419	4.307	4.307	18.726	18.726	18.726	18.726	0
751.04.00	Diverse venturi	0	0	132	132	152	152	284	284	284	284	0
751.05.00	Transferuri voluntare, altele decat	0	0	5.000	5.000	311	311	5.311	5.311	5.311	5.311	0
770.00.00	Finantarea de la buget	0	0	0	0	0	0	0	0	0	0	1.500.732
770.00.0002	Adminstratia locala - Finantarea de la	0	0	0	0	0	0	0	0	0	0	1.500.732
770.00.0002A	Adminstratia locala - Finantare	0	0	0	0	0	0	0	0	0	0	1.500.732
772.01.00	Subventii de la bugetul de stat	0	0	1.592	1.592	0	0	1.592	1.592	1.592	1.592	0
781.02.00	Venturi din provizioane	0	0	0	0	49.095	49.095	49.095	49.095	49.095	49.095	0
TOTAL	Total balanta	51.483.710	51.483.710	17.010.063	17.010.063	2.645.665	2.645.665	19.655.728	19.655.728	71.139.438	71.139.438	53.777.836



[Handwritten signature]

[Handwritten signature]

COMUNA PĂULIȘ

NR. 2622/27.04.2015

NOTE EXPLICATIVE BILANȚ LA 31,03,2015

Raportarea se face de către Primăria comunei Păuliș, cu sediul în Păuliș, nr.1.A, jud. Arad, cod fiscal 3520245, reprezentată de ordonator principal de credite – primar – Nicoară Petru și contabil Nițu Carmen Ecaterina.

Situația financiară cuprinde execuția bugetului local .

Raportarea se referă la perioada 01,01,2015 – 31,03,2015 și a fost întocmită în moneda națională, adică „ lei „, fără zecimale, conform Ordinului Ministrului Finanțelor Publice nr.96/2015.

Soldurile din Bilanț s-au înscris în baza Registrului jurnal, Registrului inventar și a Fișei de cont pentru operațiuni diverse care au stat la baza întocmirii Balanței de verificare la 31,03,2015. Forma de înregistrare în contabilitate a operațiunilor economico-financiare este „maestru șah simplificat, . Evidența analitică a creditelor bugetare , plăților de casă și a cheltuielilor efective se ține cu ajutorul Fișei pentru operații bugetare.

Activele au fost inventariate conform Ordinului M.F. nr.2861/2009 și au fost trecute în Registrul inventar. Raportul asupra situației gestionării bunurilor aparținând comunei Păuliș fiind aprobat prin HCL Păuliș nr.6/21,01,2015.

Reevaluarea patrimoniului comunei Păuliș s-a făcut conform O.G. nr. 81/2003 actualizată, H.G. nr. 1553/2003 actualizată, Ordinului M.F. nr. 1753/2004 , Ordinului MEF nr.3471/2008, Standardului Internațional de Evaluare IVA 3, Standardului Internațional de Practică în Evaluare GN8, Standardele de contabilitate IPSAS 17.

Răspundem de raportarea domeniului public și privat așa cum este prezentată în anexa 35 b.

Situația activelor fixe amortizabile este prezentată în anexa 35 a, metoda de amortizare utilizată fiind cea liniară.

I. ACTIVE NECURENTE

1. Active fixe necorporale :

- sold la începutul perioadei : 907002 lei
 - amortizare la începutul perioadei: 366639 lei
 - sold la sfârșitul perioadei : 862576 lei
 - amortizare la sfârșitul perioadei : 370893 lei
2. Instalații tehnice, mijloace de transport, animale, plantații, mobilier, aparatură birotică și alte active corporale :
- sold la începutul perioadei : 643464 lei
 - amortizare la începutul perioadei: 509111 lei
 - sold la sfârșitul perioadei : 662018 lei
 - amortizare la sfârșitul perioadei : 517768 lei
3. Terenuri și clădiri : sold la începutul perioadei : 47778015 lei
- amortizare la începutul perioadei: 173746 lei
 - sold la sfârșitul perioadei : 47815189 lei
 - amortizare la sfârșitul perioadei : 181795 lei.

Active fixe corporale în curs de execuție – „Reabilitare școala

gimnazială Păuliș, extindere școala gimnazială Sîmbăteni , : 290953 lei,
„ Zona de locuințe Sîmbăteni – rețea electrică , alimentare cu apă 332990,56 lei,
„Reabilitare grădinița PN2 Păuliș, 137838 lei , „Reabilitare grădinița PN1 Păuliș,, 22940 lei, „Avize modernizare strazi,, 1656 lei, „Realizare parc Cladova, 19256.08 lei, „ After school, 9700 lei, „Asfaltare străzi com.Păuliș, localitățile Păuliș și Sîmbăteni, 1918508,89 lei.

Active fixe necorporale în curs de execuție – , PUG,, : 122890 lei ,
Modernizare străzi în com. Păuliș, faza DT, verificare tehnică proiect : 26040 lei. Proiectare amenajare trotuare faza DALI+PT+DE: 30380 lei,
Consultanta tehnica asfaltare strazi: 22320 lei, Reactualizare proiect pentru asfaltare strazi: 49600 lei, Achiziție utilaje consultanță 48398,44 lei .

4. Active financiare necurente peste un an (titluri de participare):

- sold la începutul perioadei : 6860 lei
- sold la sfârșitul perioadei : 6860 lei

II. ACTIVE CURENTE

5. Stocuri : materiale de natura obiectelor de inventar :

- sold la începutul perioadei : 581057 lei
- intrări în cursul perioadei : 53168 lei
- ieșiri în cursul perioadei: 65583 lei
- sold la sfârșitul perioadei : 568642 lei

6. Creanțe din operațiuni comerciale și avansuri și alte decontări: sold la începutul perioadei : 0 lei din care:
- creanțe din utilizarea pășunilor comunale : 0 lei,
7. Creanțe comerciale și avansuri sold la sfârșitul perioadei : 0 lei din care: avansuri acordate 0 lei.
8. Creanțe bugetare :
- sold la începutul perioadei : 802238 lei
 - sold la sfârșitul perioadei : 1317478 lei din care:
 - creanțele bugetului general consolidat : 1317891 lei.
9. Creanțe din operațiuni cu fonduri externe nerambursabile și fonduri de la buget :
- sold la începutul perioadei : 0 lei
 - sold la sfârșitul perioadei : 0 lei
10. Împrumuturi pe termen scurt acordate :
- sold la începutul perioadei : 0 lei
 - sold la sfârșitul perioadei : 628764 lei
11. Conturi la trezorerie, casa, alte valori, avansuri de trezorerie:
- sold la începutul perioadei : 764881 lei
 - sold la sfârșitul perioadei : 414994 lei
- Componenta soldului la sfârșitul perioadei :
- cont 52101 : 1798364 lei,
 - cont 52103 : 106308 lei,
 - cont 5290201 : 1034 lei,
 - cont 55001: 7959 lei,
 - cont 55200 : 2061 lei,
 - cont 56203 : 0 lei,
 - Cont 770: -1500732 lei.
 - Cont 771: -0 lei.
12. Conturi la bănci comerciale :
- CEC Arad - garanții materiale gestionari :
- sold la începutul perioadei : 193 lei
 - sold la sfârșitul perioadei : 170 lei.
- Provizioane constituite conform legislației în vigoare reprezentând drepturi salariale câștigate în instanță de unitățile de învățământ:
- sold la începutul perioadei : 421928 lei
 - sold la sfârșitul perioadei : 380849 lei

III. DATORII CURENTE

13. Datorii comerciale și avansuri și alte decontări:

sold la începutul perioadei : 626574 lei
 sold la sfârșitul perioadei : 23046 lei

din care: datorii comerciale și avansuri : 23046 lei

 Componența soldului la sfârșitul perioadei :

- furnizori : 14886 lei (mai mult cu 3691 lei reprezentând facturi primite de la furnizori pentru primărie și școli, aferente lunii martie 2015, sosite în luna aprilie 2015 , după data raportării lunare).
- furnizori de active fixe : 0 lei.
- Creditori sub un an 8160 lei (garanții participare licitație Reabilitare școala gimnazială Păuliș 2061 lei, garanții participare licitație achiziție utilaje 5929 lei , CEC Arad 170 lei virament pentru comisioane garanții materiale - mai mult cu 2061 lei față de raportarea lunară – creditori sub un an alte datorii).

14. Datorii către bugete :

 sold la începutul perioadei : 61675 lei
 sold la sfârșitul perioadei : 61530 lei din care:
 * contribuții sociale: 45587 lei - mai puțin cu 1 leu

reprezentând corecție învățământ.

15. Datorii din operațiuni cu FEN

 sold la începutul perioadei : 105911 lei
 sold la sfârșitul perioadei : 105911 lei

16. Împrumuturi pe termen scurt:

 sold la începutul perioadei : 0 lei
 sold la sfârșitul perioadei : 628764 lei

17. Salariile angajaților : sold la sfârșitul perioadei 95959 lei – reprezintă drepturile salariale aferente lunii martie 2015 achitate în luna aprilie 2015 – salarii 89046 lei, rețineri din salarii 6813 lei , alte datorii în legătură cu personalul 100 lei .

18. Alte drepturi cuvenite altor categorii de persoane: sold la sfârșitul perioadei 25690 lei (îndemnizații persoane cu handicap: 23892 lei, ajutor încălzirea locuinței cu lemne OG 5/ Lg. 245 : 1798 lei , ajutor încălzirea locuinței cu lemne lg. 416/2001 : 1856 lei).

19. Rezerve, fonduri : sold la începutul perioadei : 44670942 lei
 sold la sfârșitul perioadei : 44909044 lei

20. Rezultatul reportat sold inițial creditor : 2422639 lei

Componența soldului :

- Construcții : 183705 lei,

- Instalații tehnice, mijloace de transport: 90382 lei,
- Mobilier, aparatură birotică, echipamente : 36959 lei,
- Concesiuni, brevete, licențe, mărci : 12518 lei,
- Alte active fixe necorporale : 3368 lei,
- Obiecte de inventar : 82617 lei,
- Paza obștească comunală : 1211 lei,
- Granturi școala generală Păuliș : 8946 lei,
- Creanțe ale bugetului local : 119450 lei,
- Disp. al activității finanțate din venituri proprii : 855 lei.
- Rezultatul patrimonial al exercițiului 2009 – sold creditor : 3319284 lei.
- Rezultatul patrimonial al exercițiului – sold debitor : -2126 lei (corecție plată SC ELBA COM SA diferențe curs an 2009) .
- Rezultatul patrimonial al exercițiului 2010 – sold debitor : 2851985 lei.
- Transfer sold cont 137 la rezultatul reportat al bugetului local conform ORDIN M.F.P. 59/19,01,2011 - sold inițial creditor : -16083 lei.
- Transfer sold cont 131 la rezultatul reportat al bugetului local conform ORDIN M.F.P. 59/19,01,2011 - sold inițial creditor : 135532 lei.
- Corecții SF-uri, documentații tehnice, - sold inițial creditor : 192543 lei.
- Rezultatul patrimonial al exercițiului 2011 – sold debitor : 329511 lei.
- Restituit suma cf decizie 1289/2011 – sold creditor 2320 lei.
- Contribuție patrimoniu ADI Sistem integrat de gestionare a deșeurilor județul Arad an 2009 – sold creditor 500 lei.
- Casări cf PV 7892/14,12,2012 – sold debitor 1229 lei.
- Rezultatul patrimonial al exercițiului 2012 – sold creditor: 369122 lei
- Corecție viramente salarii cultură 5 lei.
- Rezultatul patrimonial al exercițiului 2013 – sold creditor: 343273 lei.
- Corecție solduri inițiale învățământ – 1 leu.
- Transfer solduri conturi învățământ: 293236 lei.

- Rezultatul patrimonial al exercițiului 2014- sold final creditor : 832362 lei.
- Casări 2014 primărie sold debitor : 2503 lei.
- Preluare solduri Buget de Stat învățământ sold creditor: 110250 lei.

21.Rezultatul reportat sold final creditor : 4445697 lei

Referitor la Contul de rezultat patrimonial la 31,03,2015:

- total venituri conform balanței de verificare sintetice : 1713427 lei
- total cheltuieli efective conform balanței de verificare sintetice : 1183682 lei din care: aferente bugetului local 1183682 lei .
- Rezultatul patrimonial al exercițiului la 31,03,2015 este excedent în sumă de 529745 lei.

Referitor la contul de execuție al bugetului local menționăm următoarele :

I. Venituri : prevederi bugetare anuale: 4862340 lei, prevederi bugetare trimestriale : 2185180 lei, încasări realizate 1798364 lei , drepturi constatate 3135947 lei din care din anii precedenți 802238 lei, din anul curent 2333709 lei , drepturi constatate de încasat 1317891 lei.

II. Cheltuieli : credite bugetare anuale 5597410 lei, credite bugetare trimestriale 2920250 lei, plăți efectuate 1500732 lei.

III. Excedent al contului de execuție al bugetului local : 297632 lei.

Referitor la Anexa 14 b – Disponibil din mijloace cu destinație specială menționăm următoarele:

- Disponibil la începutul anului : 2223 lei,
- Disponibil la sfârșitul perioadei : 2200 lei din care: sume primite ca donații și sponsorizări : 2030 lei; garanții materiale gestionari 170 lei.

Referitor la Situația fluxurilor de trezorerie cod 03 numerarul la sfârșitul perioadei în sumă de 414994 lei este compus din :

- cont 52101 : 297632 lei (disponibil al bugetului),
- cont 52103 : 106308 lei (rezultatul execuției),
- cont 52902 : 1034 lei (disponibil din sume colectate pentru B.L.),

- cont 550 : 7959 lei (donații și sponsorizări : 2030 lei, garanții participare licitație 5929 lei)
- cont 552 : 2061 lei (garanții participare licitație învățământ)

Referitor la Situația fluxurilor de trezorerie cod 04 numerarul la sfârșitul perioadei în sumă de 170 lei este compus din :

- cont 550 : 170 lei (CEC Arad)

Referitor la anexa 33 – Situația unor indicatori referitor la protecția copilului și a persoanelor cu handicap la 31,03,2015 un număr de 2 persoane au fost instituționalizate în unități de protecție specială. Asistenți personali ai persoanelor cu handicap la 31,03,2015 sunt 0, indemnizații lunare acordate persoanelor cu handicap grav la 31,03,2015 : 33 .

Referitor la anexa 40 b – Situația activelor și datorilor menționăm următoarele:

- Disponibilități ale instituțiilor publice la trezorerie : sold la începutul anului : 764881 lei, sold la sfârșitul anului : 414994 lei
- Avansuri de trezorerie acordate sold la începutul anului : 0 lei, sold la sfârșitul anului : 0 lei
- Disponibilități ale instituțiilor publice la instituții de credit rezidente (garanții materiale CEC Arad) : sold la începutul anului : 193 lei, sold la sfârșitul anului : 170 lei
- Acțiuni necotate deținute de autoritățile locale la operatori economici (SC COMPANIA DE APĂ ARAD SA – 5 acțiuni de 1000 lei) - sold la începutul anului :5000 lei, sold la sfârșitul anului : 5000 lei
- Participațiile autorităților locale la alte societăți care nu sunt organizate pe acțiuni (ADIA CJA , ADI DEȘEURI și SC ECO LIPOVA SRL) - sold la începutul anului : 1860 lei, sold la sfârșitul anului : 1860 lei
- Creanțe comerciale legate de livrare de bunuri și servicii : sold la începutul anului : 0 lei, sold la sfârșitul anului : 0 lei
- Creanțe ale bugetului local : sold la începutul anului : 802238 lei din care: de la populație : 351846 lei, de la agenți economici : 450392 lei ; sold la sfârșitul anului : 1317891 lei

din care: de la populație : 625469 lei, de la agenți economici : 692422 lei.

- Sume de primit de la agențiile de plăți – FEN Postaderare: sold la începutul anului : 0 lei, sold la sfârșitul anului : 0 lei
- Sume datorate terților (salariaților- garanții materiale gestionari, abonamente transport învățământ) : sold la începutul anului : 150 lei, sold la sfârșitul anului : 100 lei
- Sume primite din excedentul anului precedent pentru finanțarea cheltuielilor secțiunii de dezvoltare: sold la începutul anului : 0 lei, sold la sfârșitul anului : 628764 lei
- Datorii comerciale curente legate de livrări de bunuri și servicii – operatori economici : sold la începutul anului : 618248 lei, sold la sfârșitul anului : 16947 lei
- Datoriile instituțiilor publice către bugete : sold la începutul anului : 57809 lei, sold la sfârșitul anului : 61530 lei
- Salariile angajaților : sold la începutul anului : 83457 lei, sold la sfârșitul anului : 95959 lei
- Alte drepturi cuvenite altor categorii de persoane :sold la începutul anului 26228 lei, sold la sfârșitul anului :25690 lei
- Avansuri primite de la Agențiile de plăți: sold la începutul anului 105911 lei, sold la sfârșitul anului : 105911 lei
- Provizioane necurente reprezentând drepturi salariale câștigate în instanță învățământ : sold la începutul anului 421928 lei, sold la sfârșitul anului : 380849 lei

Referitor la Situația plăților restante – anexa 30 cod 40, 42, precizăm că facturile au fost achitate în luna ianuarie 2015, în limita creditelor bugetare deschise și a disponibilităților existente în cont . Situația plăților efectuate la titlul 56 – anexa 27 reprezintă plăți pentru proiectele: Reparații șarpantă și schimbare învelitoare Cămin cultural localitatea Păuliș, jud. Arad, Achiziție utilaje și echipamente tehnologice în comuna Păuliș.

Situația plăților efectuate și a sumelor declarate pentru cota parte a cheltuielilor finanțate din FEN postaderare – anexa 19 reprezintă plăți pentru proiectul Reparații șarpantă și schimbare învelitoare Cămin cultural localitatea Păuliș, jud. Arad, Achiziție utilaje și echipamente tehnologice în comuna Păuliș.

ORDONATOR PRINCIPAL DE CREDITE

NICOARĂ PETRU



CONSILIER
NIȚU CARMEN

